

MARAVISTA

DESIGN & WELLBEING

ARCHITECTURE by ROBERTO GARCÍA

DOSSIER INFORMATIVO

Edificio MARAVISTA

Calle Almadraba 14, Alicante

ÍNDICE

01. ZONAS COMUNES EXTERIORES

01.A · PISCINA

01.B · ACCESOS

01.C · VARIOS

02. ZONAS COMUNES EXTERIORES

02.A · ZAGUÁN

02.B · ESCALERAS - VESTÍBULOS VIVIENDAS

02.C · GIMNASIO

02.D · CUARTOS HÚMEDOS

02.E · GARAJES

03. VIVIENDAS

03.A · GENERAL

03.B · TERRAZA

03.C · COCINA

03.D · BAÑO 1

03.E · BAÑO 2

03.F · DORMITORIOS







DOSSIER INFORMATIVO
Edificio MARAVISTA
Calle Almadraba 14, Alicante

01. ZONAS COMUNES EXTERIORES
01.A · PISCINA

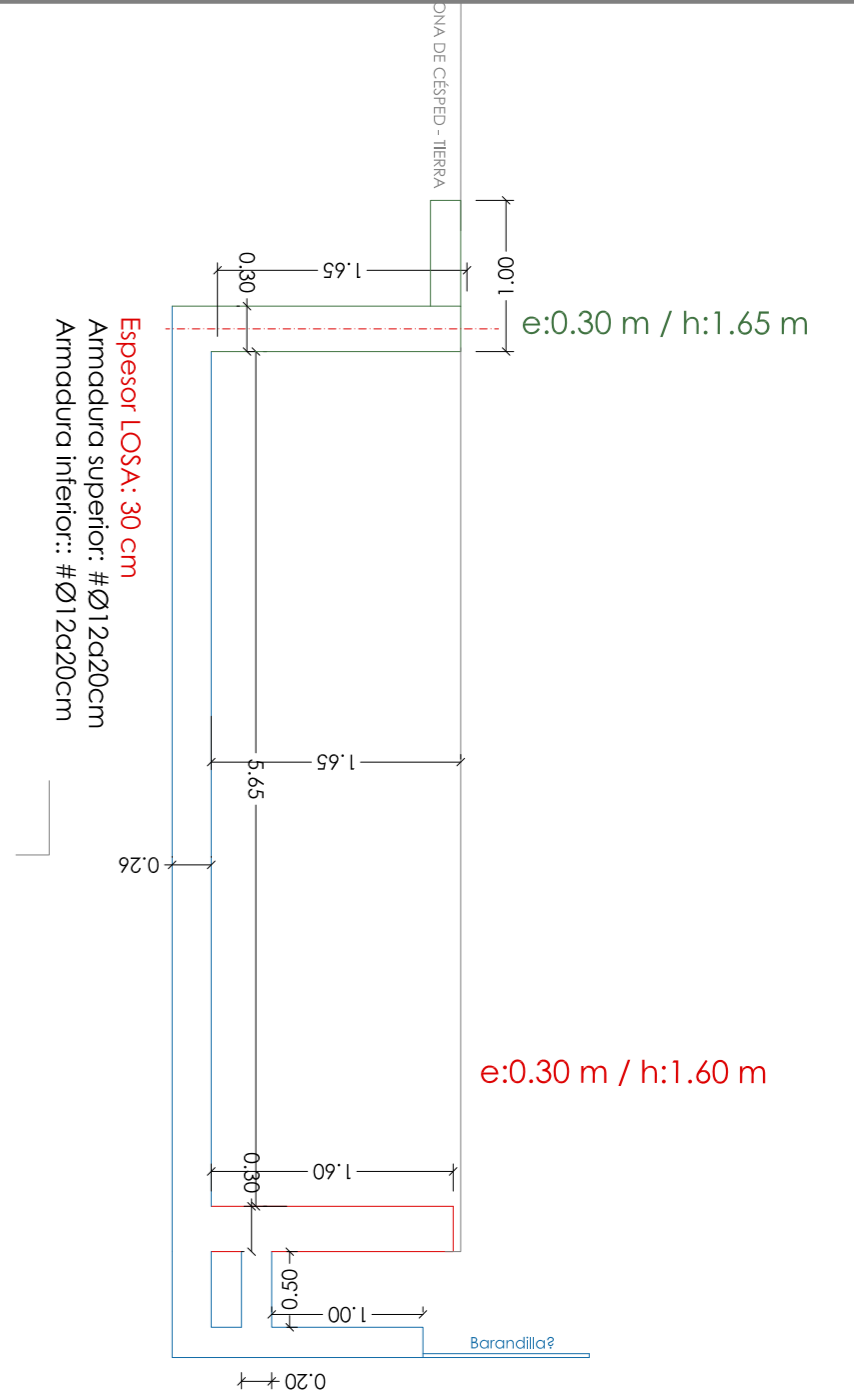
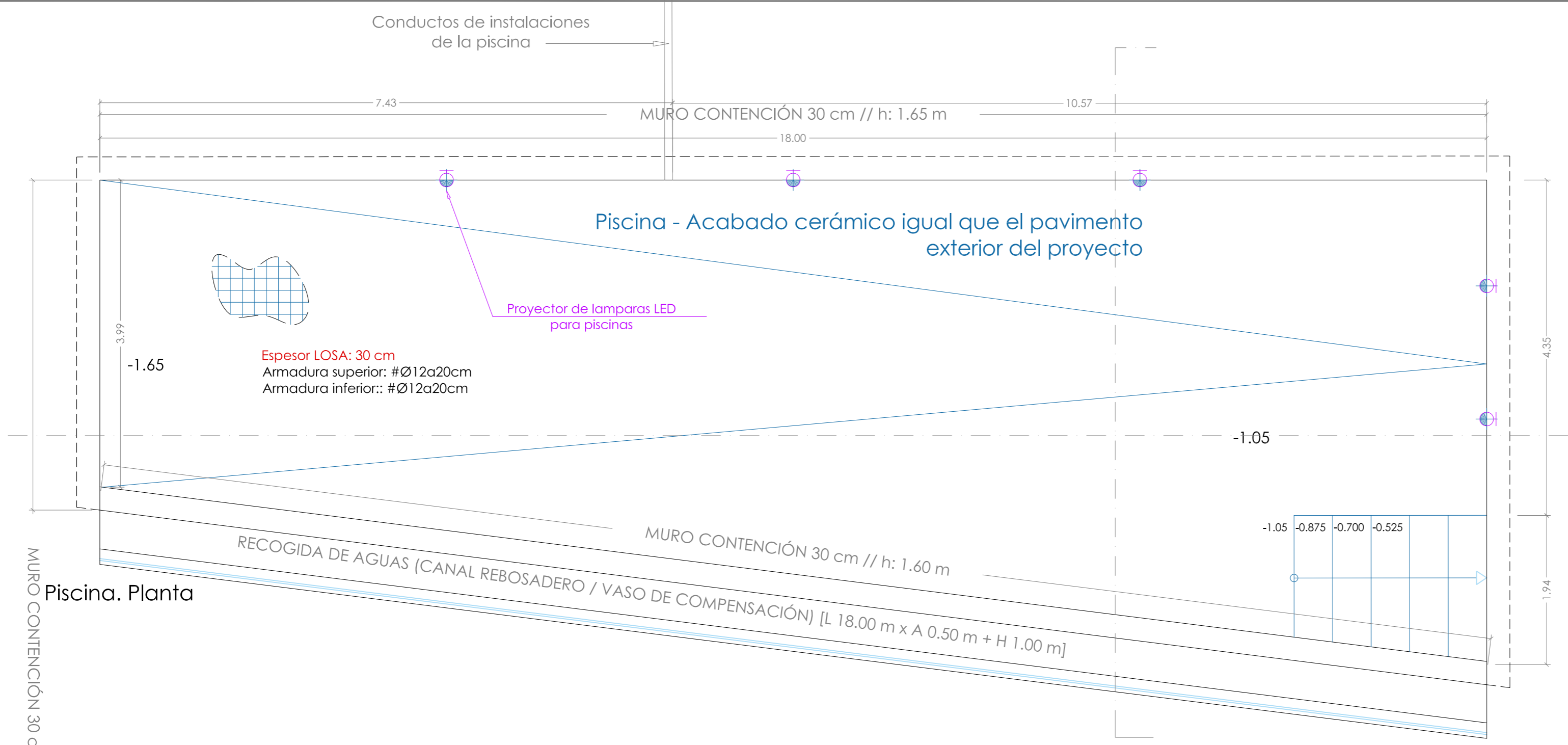










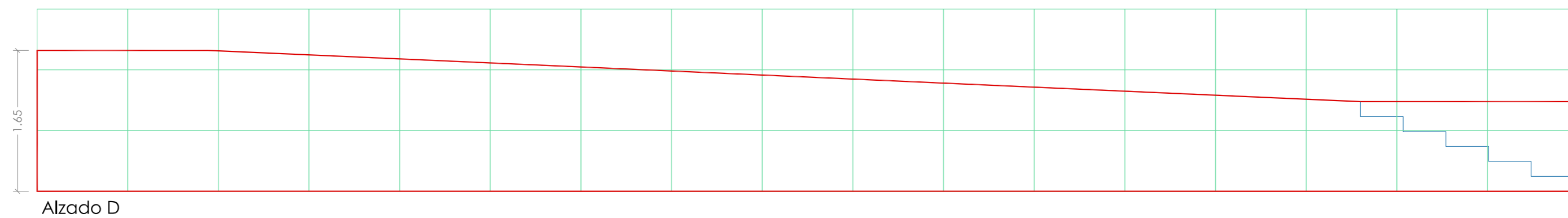
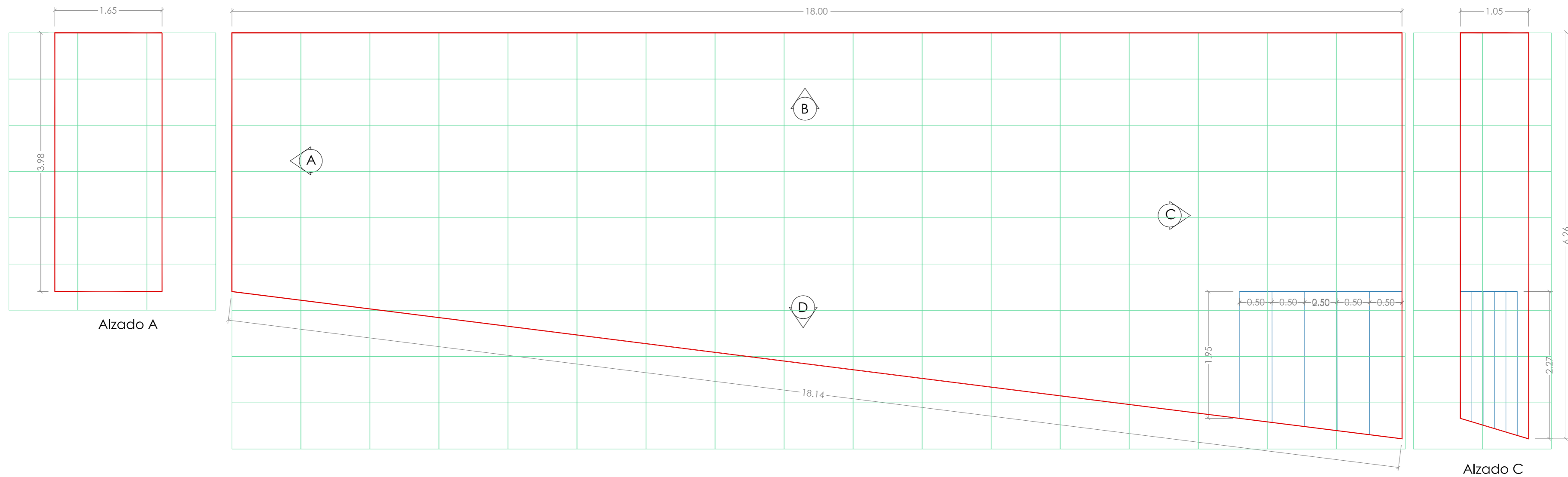
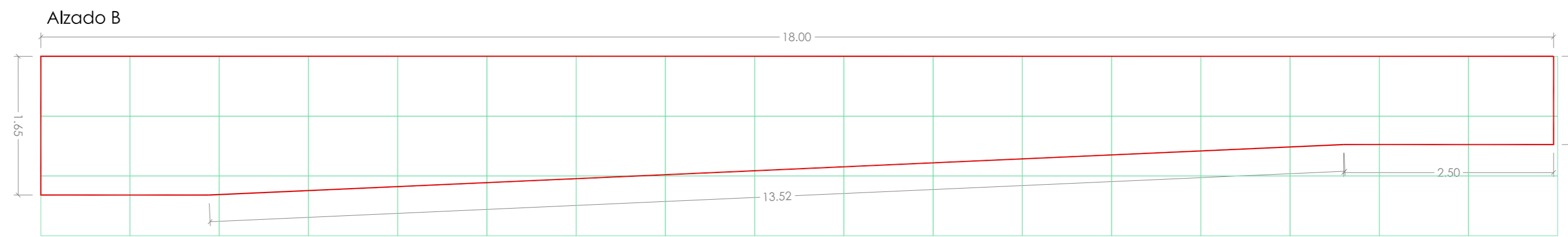


Piscina. Sección 02

Piscina. Sección

Estos planos son orientativos a falta de comprobar y replantear en obra

A by RG <small>ARCHITECTURE by ROBERTO GARCÍA</small>		PROYECTO BASICO Y DE EJECUCIÓN DE EDIFICIO DE 7 VIVIENDAS Y GARAJES	
SITUACIÓN:		CL ALMADRABA, Nº14	ALICANTE
PLANO DE:		PISCINA PLANTA Y SECCIÓN	D02
PROMOTOR:		ALMADRABA 14 ALICANTE S.L.	
ARQUITECTO:		ROBERTO GARCÍA VÉLEZ ROBERTO GARCÍA NAVARRO ESTUDIO DE ARQUITECTURA S.L.P.	
FECHA:	12/2025	MODIFICADO:	N. EXP: 662
		ESCALA: 1/50	



- SABBIA GRIP+
106 x 71 x 0,8 cm
Huellas + Coronación Piscina + Exterior + Fondo
- SABBIA
106 x 71 x 0,8 cm
Contrahuellas + Laterales

Estos planos son orientativos a falta de comprobar y replantear en obra

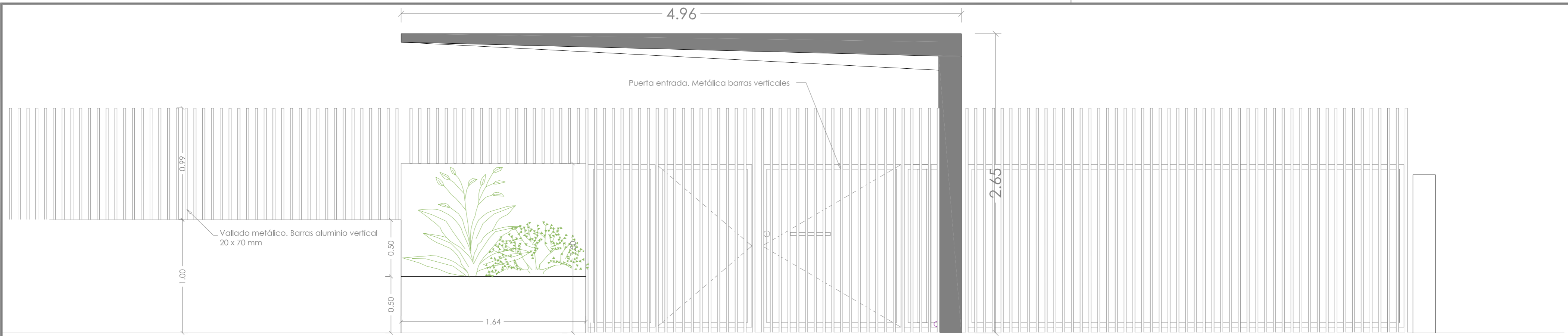
A by RG <small>ARCHITECTURE by ROBERTO GARCÍA</small>		PROYECTO BASICO Y DE EJECUCIÓN DE EDIFICIO DE 7 VIVIENDAS Y GARAJES	
SITUACIÓN:	CL ALMADRABA, Nº14	ALICANTE	
PLANO DE:	PISCINA DESPIECE CERÁMICO	D02.1	
PROMOTOR:	ALMADRABA 14 ALICANTE S.L.		
ARQUITECTO:	ROBERTO GARCÍA VÉLEZ ROBERTO GARCÍA NAVARRO ESTUDIO DE ARQUITECTURA S.L.P.		
FECHA:	12/2025	MODIFICADO:	N. EXP: 662
		ESCALA: 1/50	

DOSSIER INFORMATIVO
Edificio MARAVISTA
Calle Almadraba 14, Alicante

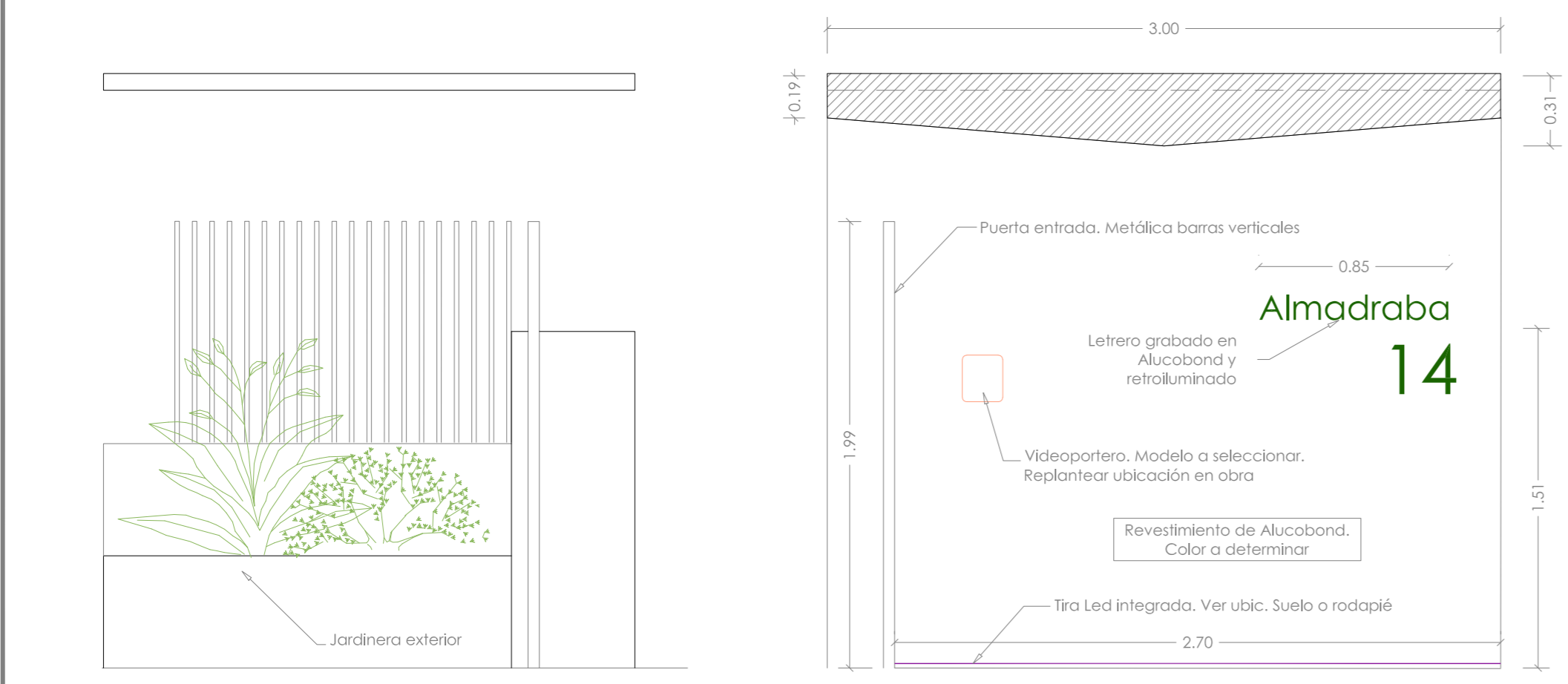
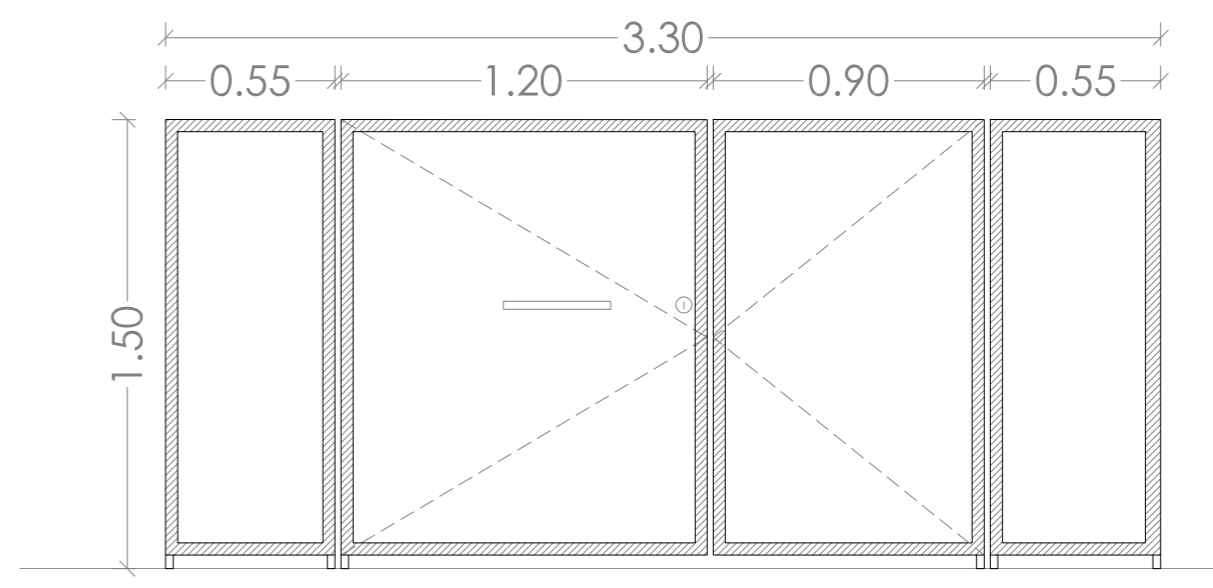
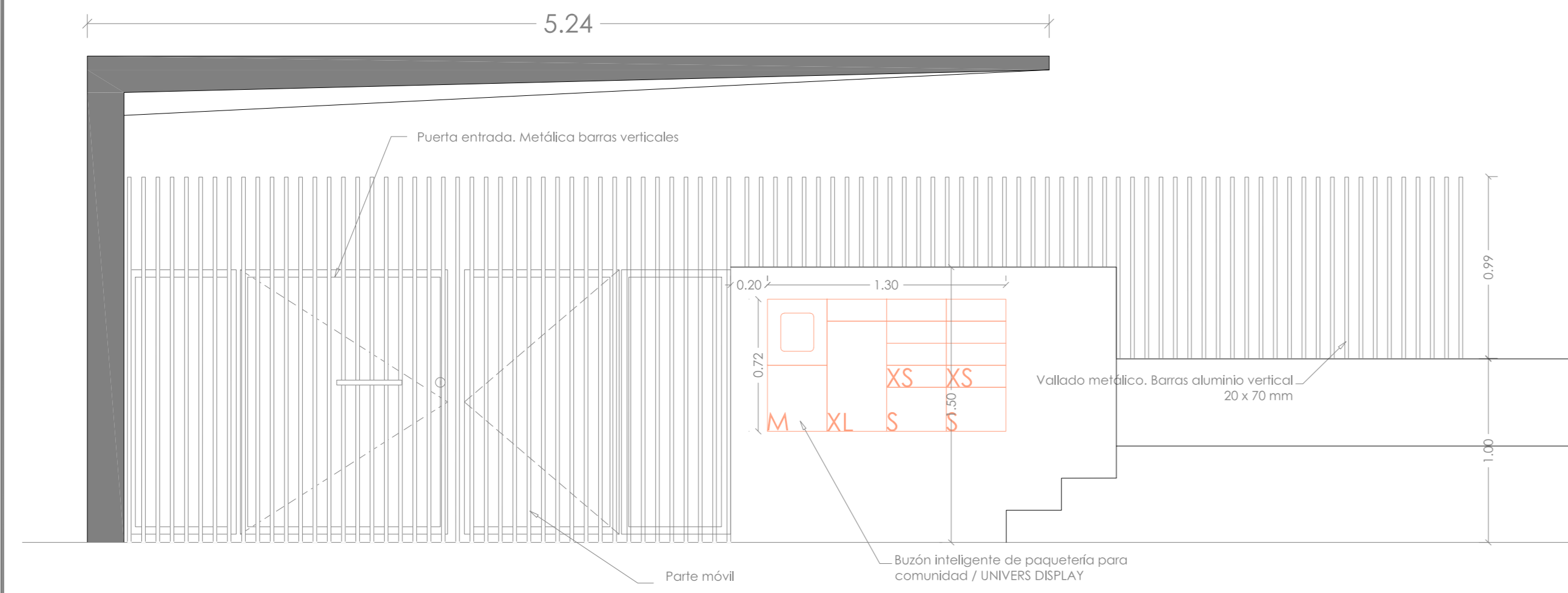
01. ZONAS COMUNES EXTERIORES
01.B · ACCESOS







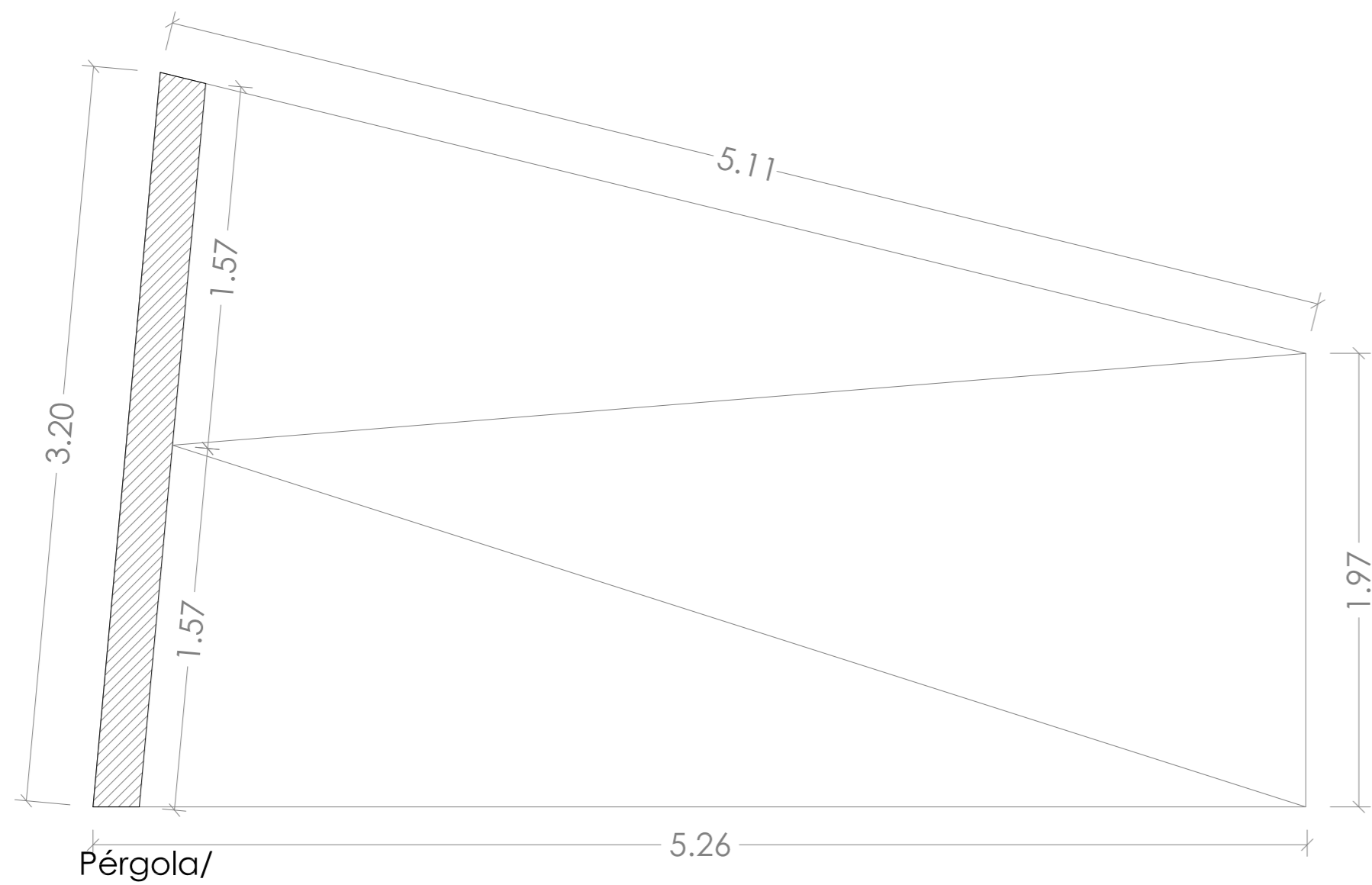
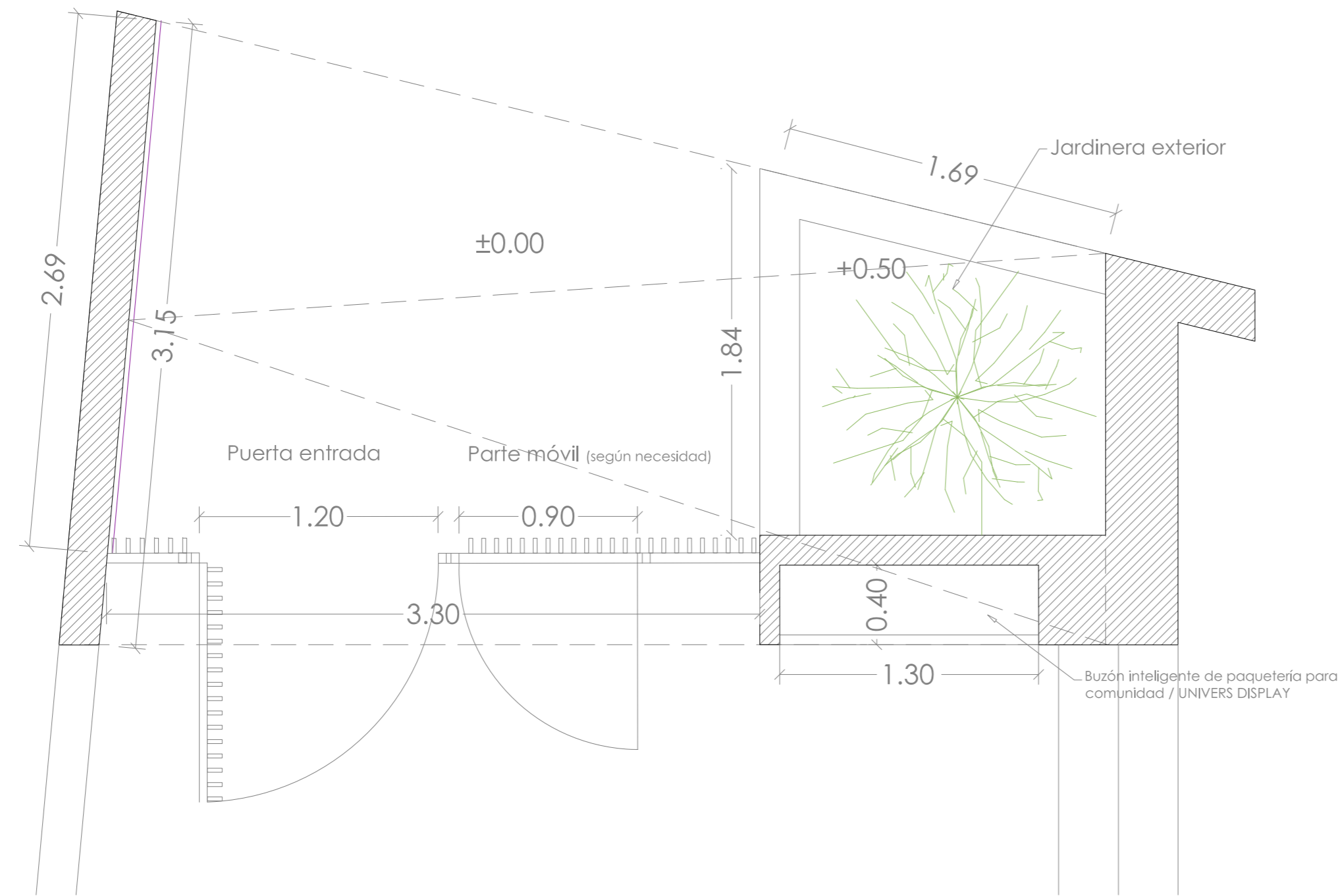
Alzado Frontal. Entrada Parcela. esc 1/25



Alzados laterales. Entrada Parcela. esc 1/25

Estos planos son orientativos a falta de comprobar y replantear en obra

A by RG <small>ARCHITECTURE by ROBERTO GARCÍA</small>		PROYECTO BASICO Y DE EJECUCIÓN DE EDIFICIO DE 7 VIVIENDAS Y GARAJES	
SITUACIÓN: CL ALMADRABA, Nº14		ALICANTE	
PLANO DE: ACCESOS_ENTRADA A PARCELA		D01	
PROMOTOR: ALMADRABA 14 ALICANTE S.L.			
ARQUITECTO: ROBERTO GARCÍA VÉLEZ ROBERTO GARCÍA NAVARRO ESTUDIO DE ARQUITECTURA S.L.P.			
FECHA: 12/2025	MODIFICADO:	N. EXP: 662	ESCALA: 1/50



Estos planos son orientativos a falta de comprobar y replantear en obra

A by RG <small>ARCHITECTURE by ROBERTO GARCÍA</small>		PROYECTO BASICO Y DE EJECUCIÓN DE EDIFICIO DE 7 VIVIENDAS Y GARAJES
SITUACIÓN:	CL ALMADRABA, Nº14	ALICANTE
PLANO DE:	ACCESOS_ENTRADA A PARCELA	D01.2
PROMOTOR:	ALMADRABA 14 ALICANTE S.L.	
ARQUITECTO:	ROBERTO GARCÍA VÉLEZ ROBERTO GARCÍA NAVARRO ESTUDIO DE ARQUITECTURA S.L.P.	
FECHA:	12/2025	MODIFICADO: N. EXP: 662 ESCALA: 1/50





DOSSIER INFORMATIVO
Edificio MARAVISTA
Calle Almadraba 14, Alicante

01. ZONAS COMUNES EXTERIORES
01.C · VARIOS







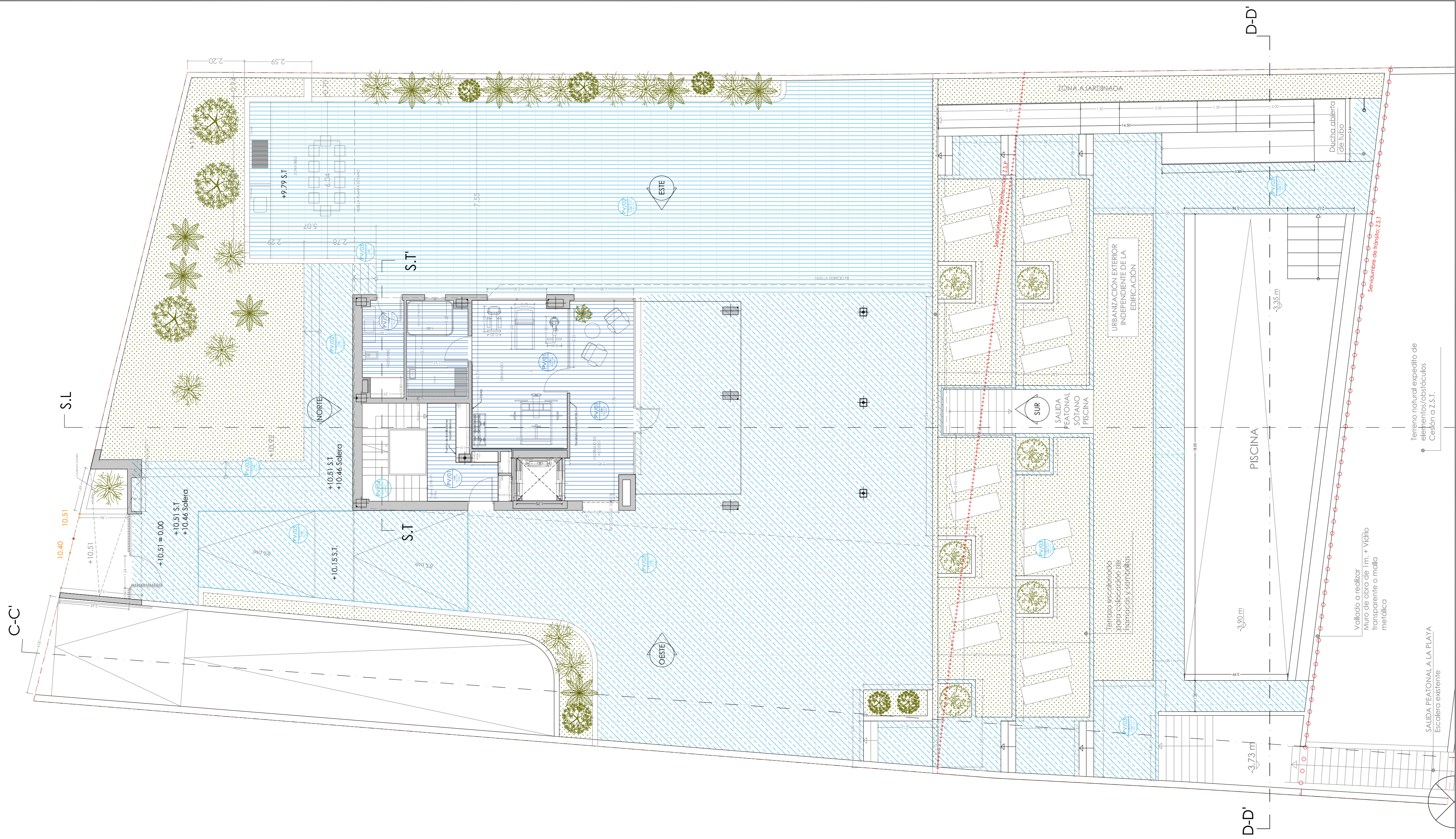






Estos planos son orientativos a falta de comprobar y replantear en obra

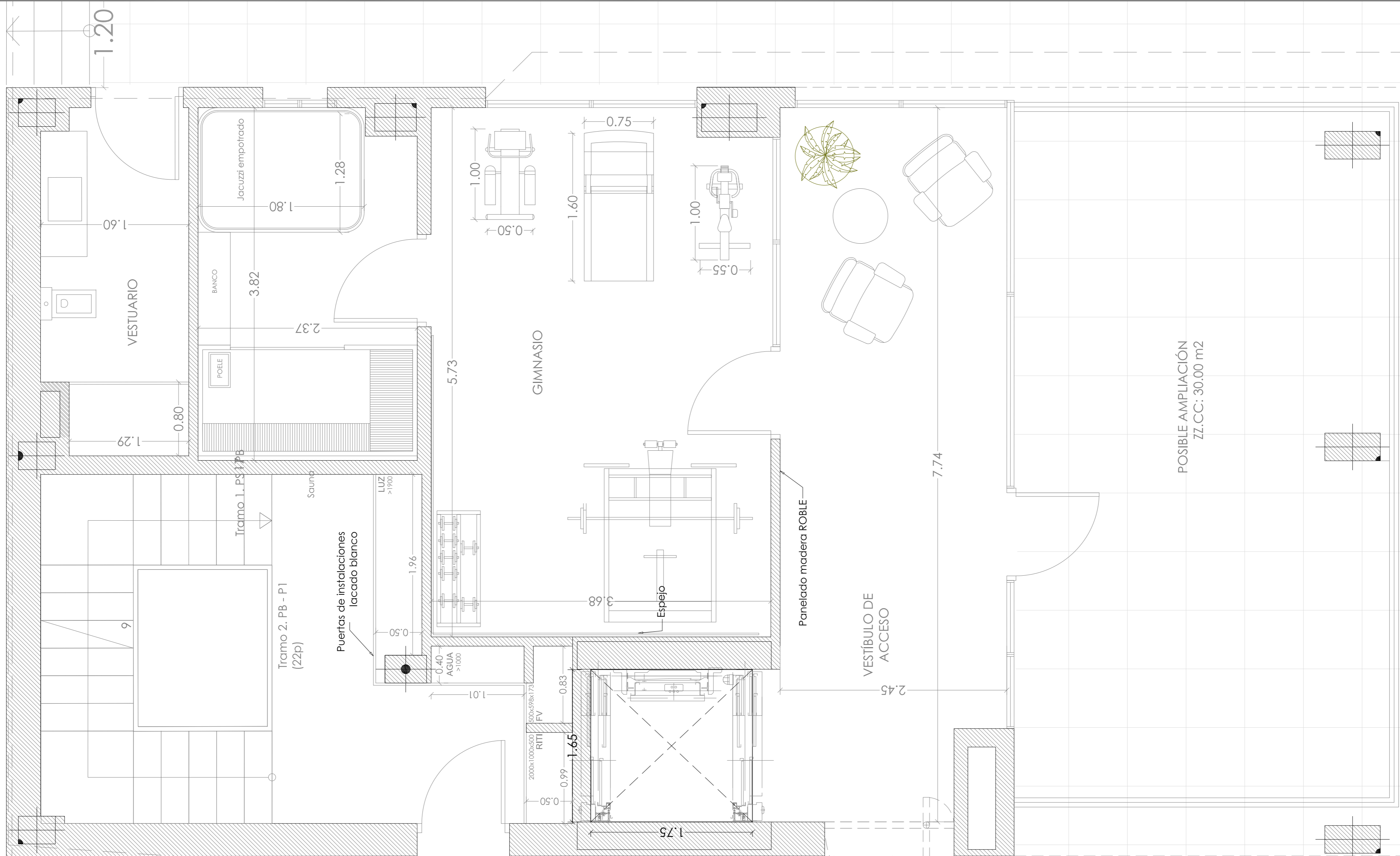
A by RG <small>ARCHITECTURE by ROBERTO GARCÍA</small>		PROYECTO BASICO Y DE EJECUCIÓN DE EDIFICIO DE 7 VIVIENDAS Y GARAJES	
SITUACIÓN: CL ALMADRABA, Nº14		ALICANTE	
PLANO DE: PLANTA BAJA		D04	
PROMOTOR: ALMADRABA 14 ALICANTE S.L.			
ARQUITECTO: ROBERTO GARCÍA VÉLEZ ROBERTO GARCÍA NAVARRO ESTUDIO DE ARQUITECTURA S.L.P.			
FECHA: 12/2025	MODIFICADO: 02/2026	N. EXP: 662	ESCALA: 1/50



	PAVIMENTO CERÁMICO INTERIOR. SABBIA 8 MM
	PAVIMENTO CERÁMICO INTERIOR ZONAS HÚMEDAS. SABBIA 8MM
	PAVIMENTO CERÁMICO EXTERIOR. SABBIA ANTIDESLIZANTE PLOTS 20MM
	PAVIMENTO CERÁMICO EXTERIOR. SABBIA ANTIDESLIZANTE 8MM
	PAVIMENTO CERÁMICO Z.C. MÁRMOL CREMA MARFIL

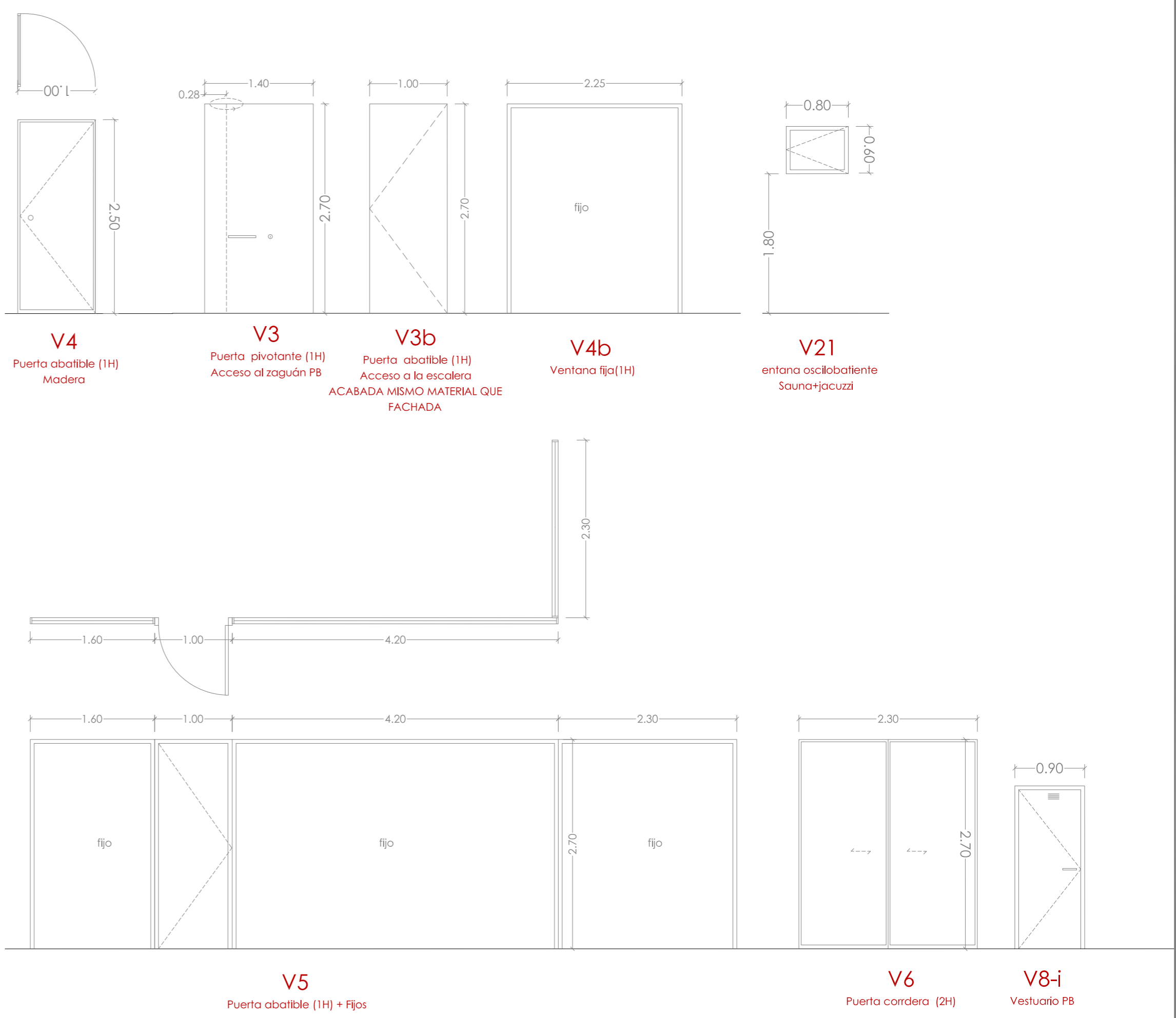
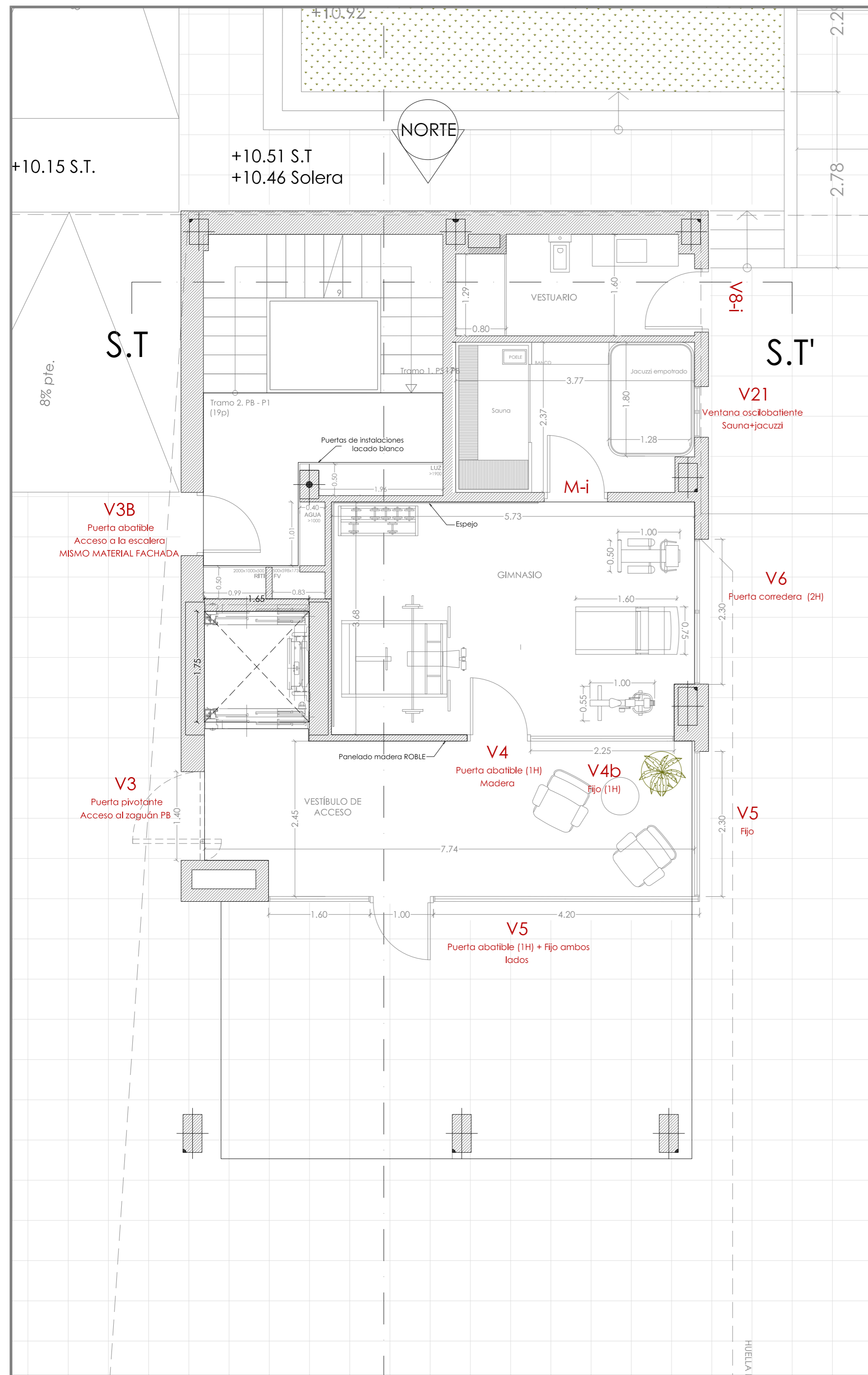
Estos planos son orientativos a falta de comprobar y replantear en obra

A by RG ARCHITECTURE by ROBERTO GARCÍA		PROYECTO BASICO Y DE EJECUCIÓN DE EDIFICIO DE 7 VIVIENDAS Y GARAJES	
SITUACIÓN:	CL ALMADRABA, Nº14	ALICANTE	
PLANO DE:	PLANTA BAJA PAVIMENTO	D05	
PROMOTOR:	ALMADRABA 14 ALICANTE S.L.		
ARQUITECTO:	ROBERTO GARCÍA VÉLEZ ROBERTO GARCÍA NAVARRO ESTUDIO DE ARQUITECTURA S.L.P.		
FECHA:	12/2025	MODIFICADO:	
		N. EXP:	662
		ESCALA:	1/50

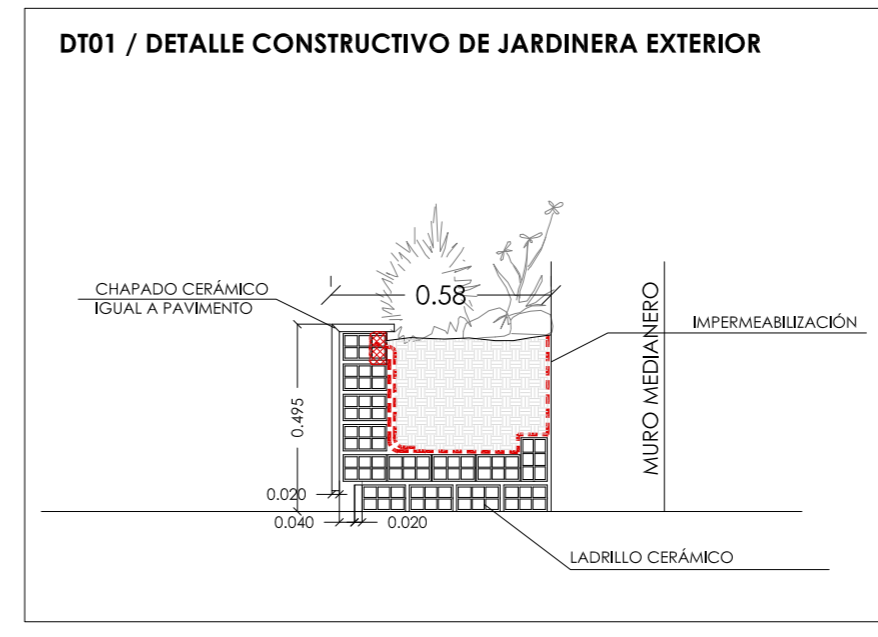
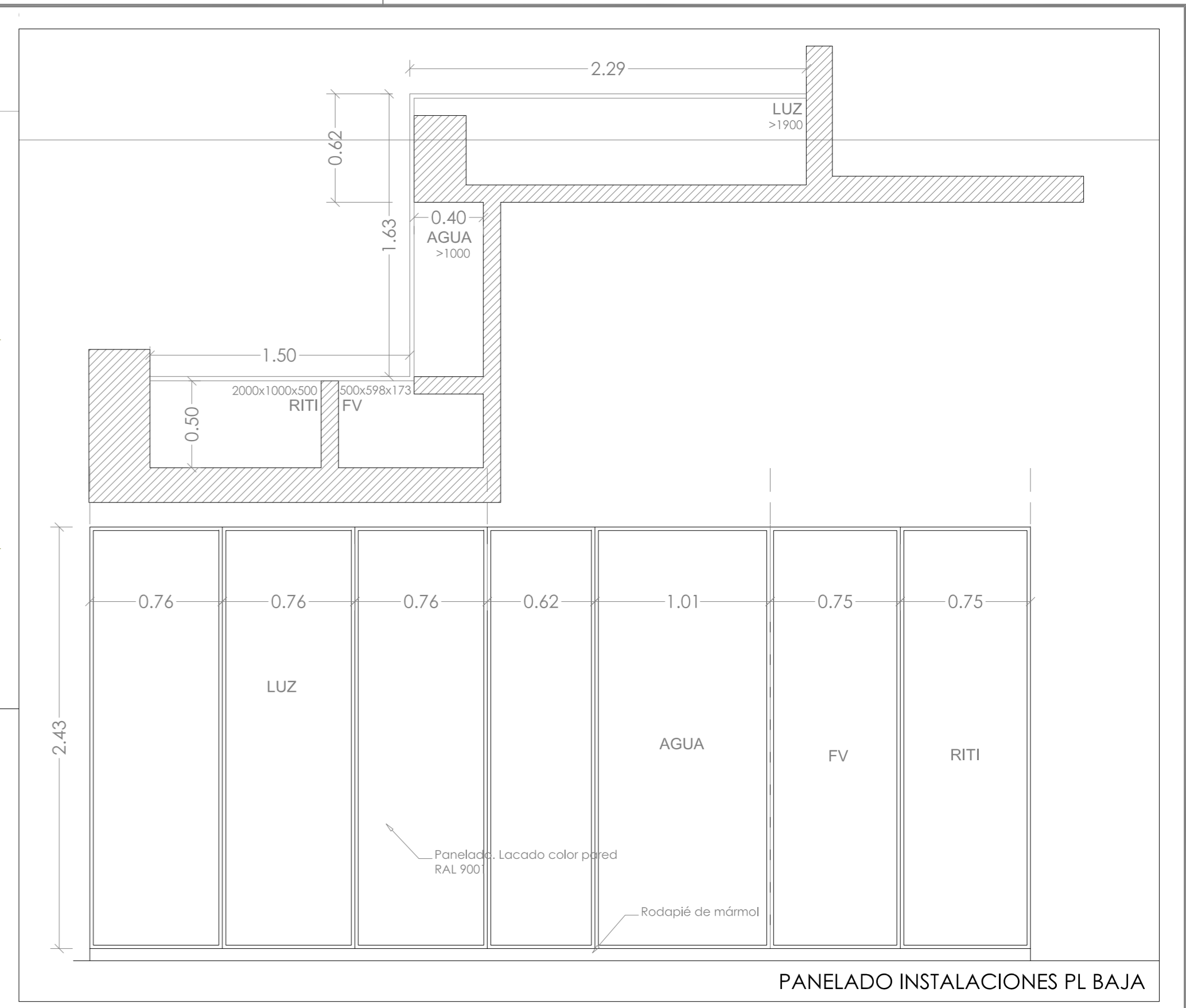
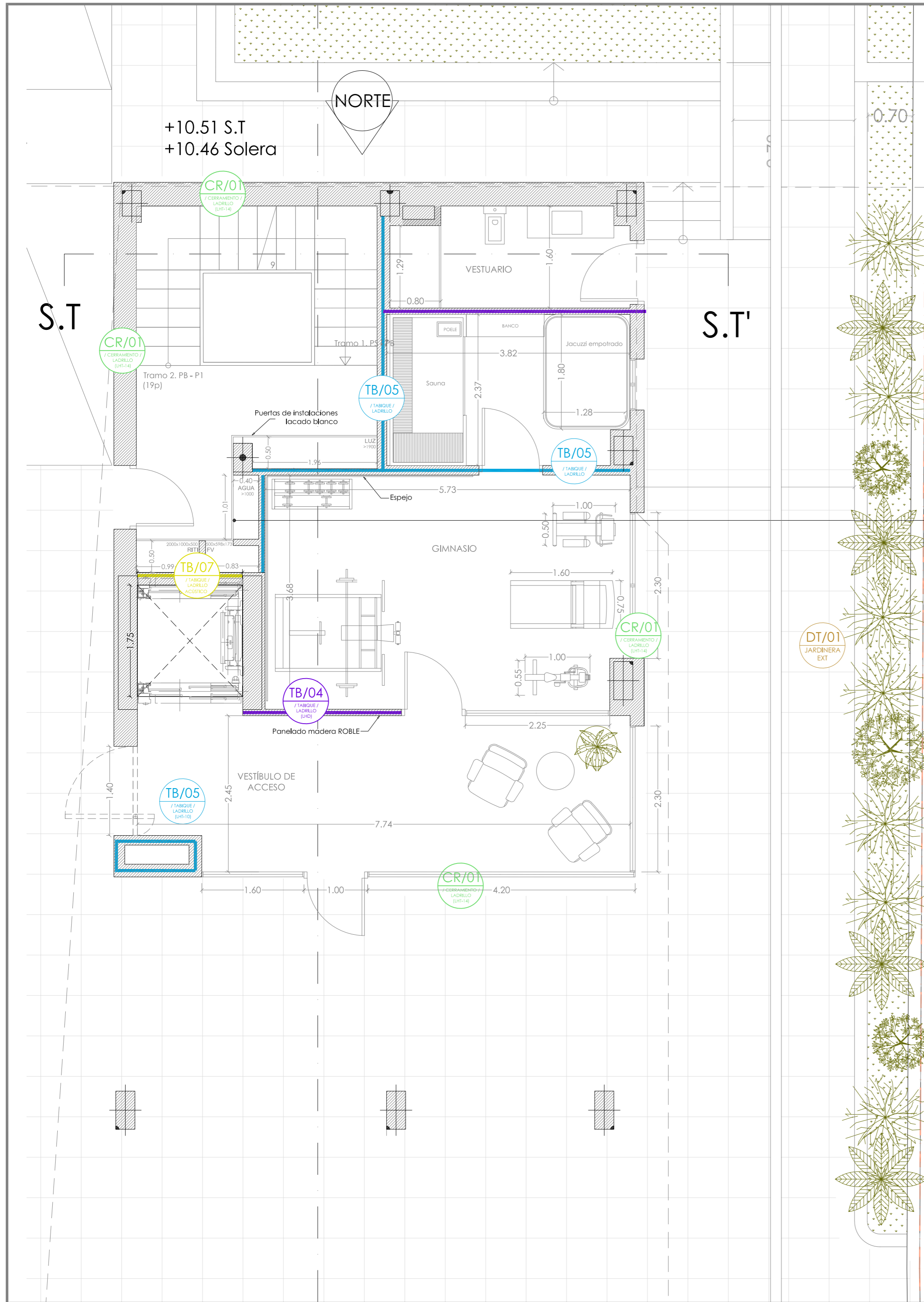


8% pte.

A by RG <small>ARCHITECTURE by ROBERTO GARCÍA</small>		PROYECTO BÁSICO Y DE EJECUCIÓN DE EDIFICIO DE 7 VIVIENDAS Y GARAJES	
SITUACIÓN: CL ALMADRABA, Nº14		ALICANTE	
PLANO DE: ZAGUAN Y ZONAS COMUNES PLANTA BAJA		D07	
PROMOTOR: ALMADRABA 14 ALICANTE S.L.			
ARQUITECTO: ROBERTO GARCÍA VÉLEZ ROBERTO GARCÍA NAVARRO ESTUDIO DE ARQUITECTURA S.L.P.			
FECHA: 12/2025	MODIFICADO: 02/2026	N. EXP: 662	ESCALA: 1/30



A by RG <small>ARCHITECTURE by ROBERTO GARCÍA</small>		PROYECTO BASICO Y DE EJECUCIÓN DE EDIFICIO DE 7 VIVIENDAS Y GARAJES	
SITUACIÓN: CL ALMADRABA, Nº14		ALICANTE	
PLANO DE: CARPINTERIA - ZAGUAN PLANTA BAJA		D07	
PROMOTOR: ALMADRABA 14 ALICANTE S.L.			
ARQUITECTO: ROBERTO GARCÍA VÉLEZ ROBERTO GARCÍA NAVARRO ESTUDIO DE ARQUITECTURA S.L.P.			
FECHA: 12/2025	MODIFICADO:	N. EXP: 662	ESCALA: 1/50

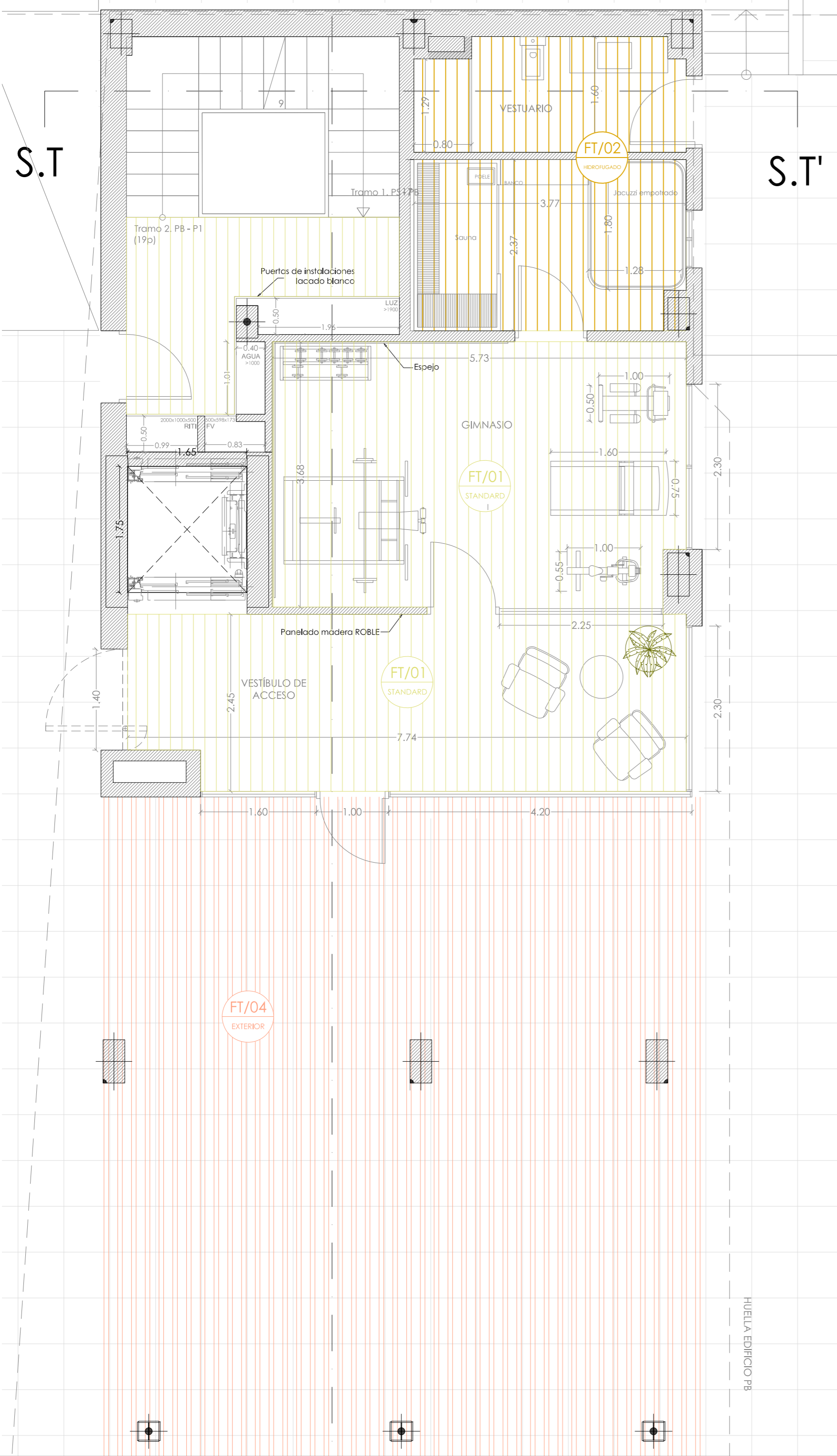


- RD/03 RODAPIÉ ZONAS COMUNES. CERÁMICO
 - RD/02 RODAPIÉ ZONAS COMUNES. MÁRMOL
 - RD/01 RODAPIÉ INTERIOR. CERÁMICO. MODELO A DEFINIR
 - AL/01 ALICATADO CERÁMICO
 - AL/02 ALICATADO CERÁMICO Z.C.
-
- TB/01 TABIQUE SENCILLO STANDARD - STANDARD 15 / 70 / 15
 - TB/02 TABIQUE SENCILLO STANDARD - IMPREGNADA 15 / 70 / 15
 - TB/03 TABIQUE SENCILLO IMPREGNADA - IMPREGNADA 15 / 70 / 15
 - TS/01 TRASDOSADO STANDARD 15 / 48
 - TS/02 TRASDOSADO HIDROFUGADO 15 / 48
 - TRASDOSADO DIRECTO CON OMEGAS STANDARD
 - TRASDOSADO DIRECTO CON OMEGAS HIDRÓFUGO
 - REF REFUERZOS PLADUR
 - TB/04 CERRAMIENTO LADRILLO CERÁMICO 9 cm
 - TS/03 ENLUCIDO YESO+ PINTURA. COLOR A DETERMINAR
 - TB/05 CERRAMIENTO LADRILLO CERÁMICO 12 cm
 - CR/01 CERRAMIENTO LADRILLO CERÁMICO - LHT14
 - TRASDOSADO PLACA GLASROC
 - PUERTA CORREDERA PLADUR

A by RG <small>ARCHITECTURE by ROBERTO GARCÍA</small>		PROYECTO BASICO Y DE EJECUCIÓN DE EDIFICIO DE 7 VIVIENDAS Y GARAJES	
SITUACIÓN:	CL ALMADRABA, Nº14	ALICANTE	
PLANO DE:	PLANTA BAJA ACABADOS INTERIORES_CERRAMIENTOS Y TABIQUERIA	D08	
PROMOTOR:	ALMADRABA 14 ALICANTE S.L.		
ARQUITECTO:	ROBERTO GARCÍA VÉLEZ ROBERTO GARCÍA NAVARRO ESTUDIO DE ARQUITECTURA S.L.P.		
FECHA:	12/2025	MODIFICADO:	02/2026
		N. EXP:	662
		ESCALA:	1/50

S.T

S.T'



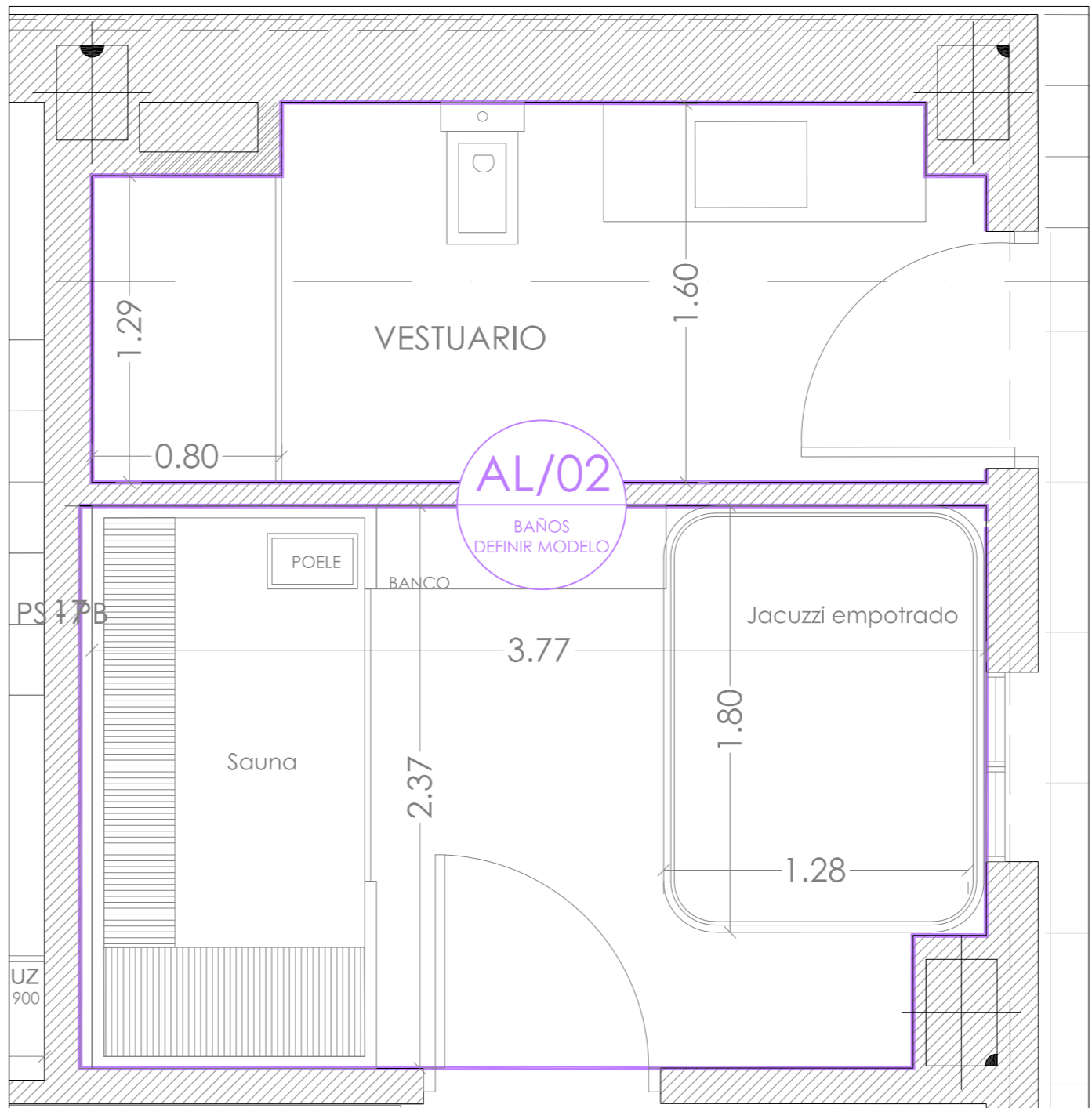
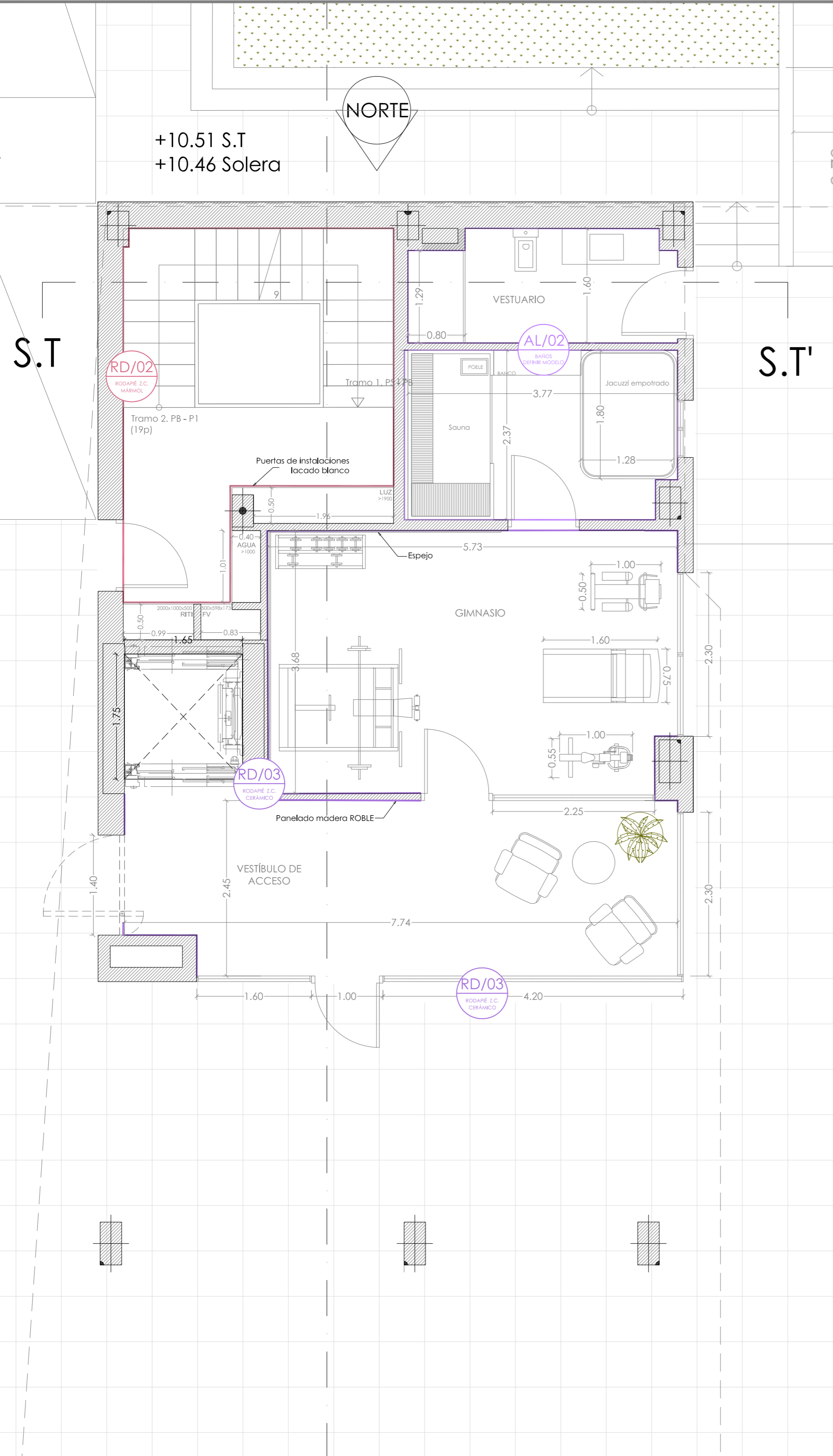
FT/04
EXTERIOR

FT/01
STANDARD

FT/02
HIDROFUGADO

	FALSO TECHO STANDARD
	FALSO TECHO HIDROFUGADO
	FALSO TECHO HIDROFUGADO - DESMONTABLE
	FALSO TECHO EXTERIOR - GLASS ROC

A by RG <small>ARCHITECTURE by ROBERTO GARCÍA</small>		PROYECTO BASICO Y DE EJECUCIÓN DE EDIFICIO DE 7 VIVIENDAS Y GARAJES	
SITUACIÓN: CL ALMADRABA, Nº14		ALICANTE	
PLANO DE: PLANTA BAJA ACABADOS INTERIORES_ALICATADOS Y RODAPIE		D09.1	
PROMOTOR: ALMADRABA 14 ALICANTE S.L.			
ARQUITECTO: ROBERTO GARCÍA VÉLEZ ROBERTO GARCÍA NAVARRO ESTUDIO DE ARQUITECTURA S.L.P.			
FECHA: 12/2025	MODIFICADO: 02/2026	N. EXP: 662	ESCALA: 1/50



- MUEBLE LAVABO: POR DEFINIR
- ENCIMERA: POR DEFINIR
- INODORO: ROCA MERIDIAN SUSPENDIDO
- DUCHA: PLATO LEVEL PREFABRICADO OCULTO CON REVESTECH
- MAMPARA: FIJO + CORREDERA

- ILUMINACIÓN: PUNTO DE LUZ TECHO (2 UD)
- MODELO DE JACUZZI Y SAUNA A DETERMINAR

- RD/03** RODAPIÉ ZONAS COMUNES. CERÁMICO
- RD/02** RODAPIÉ ZONAS COMUNES. MÁRMOL
- RD/01** RODAPIÉ INTERIOR. CERÁMICO. MODELO A DEFINIR
- AL/01** ALICATADO CERÁMICO
- AL/02** ALICATADO CERÁMICO Z.C.

- TB/01** TABIQUE SENCILLO STANDARD - STANDARD 15 / 70 / 15
- TB/02** TABIQUE SENCILLO STANDARD - IMPREGNADA 15 / 70 / 15
- TB/03** TABIQUE SENCILLO IMPREGNADA - IMPREGNADA 15 / 70 / 15
- TS/01** TRASDOSADO STANDARD 15 / 48
- TS/02** TRASDOSADO HIDROFUGADO 15 / 48
- TS/03** TRASDOSADO DIRECTO CON OMEGAS STANDARD
- TS/04** TRASDOSADO DIRECTO CON OMEGAS HIDRÓFUGO
- RF** REFUERZOS PLADUR
- CB/04** CERRAMIENTO LADRILLO CERÁMICO 9 cm
- TS/05** ENLUCIDO YESO+ PINTURA. COLOR A DETERMINAR
- TB/05** CERRAMIENTO LADRILLO CERÁMICO 12 cm
- CR/01** CERRAMIENTO LADRILLO CERÁMICO - LHT14
- TS/06** TRASDOSADO PLACA GLASROC
- PU** PUERTA CORREDERA PLADUR

A by RG <small>ARCHITECTURE by ROBERTO GARCÍA</small>		PROYECTO BASICO Y DE EJECUCIÓN DE EDIFICIO DE 7 VIVIENDAS Y GARAJES	
SITUACIÓN:	CL ALMADRABA, Nº14	ALICANTE	
PLANO DE:	PLANTA BAJA ACABADOS INTERIORES_ALICATADOS Y RODAPIE	D09	
PROMOTOR:	ALMADRABA 14 ALICANTE S.L.		
ARQUITECTO:	ROBERTO GARCÍA VÉLEZ ROBERTO GARCÍA NAVARRO ESTUDIO DE ARQUITECTURA S.L.P.		
FECHA:	12/2025	MODIFICADO:	02/2026
N. EXP:	662	ESCALA:	1/50



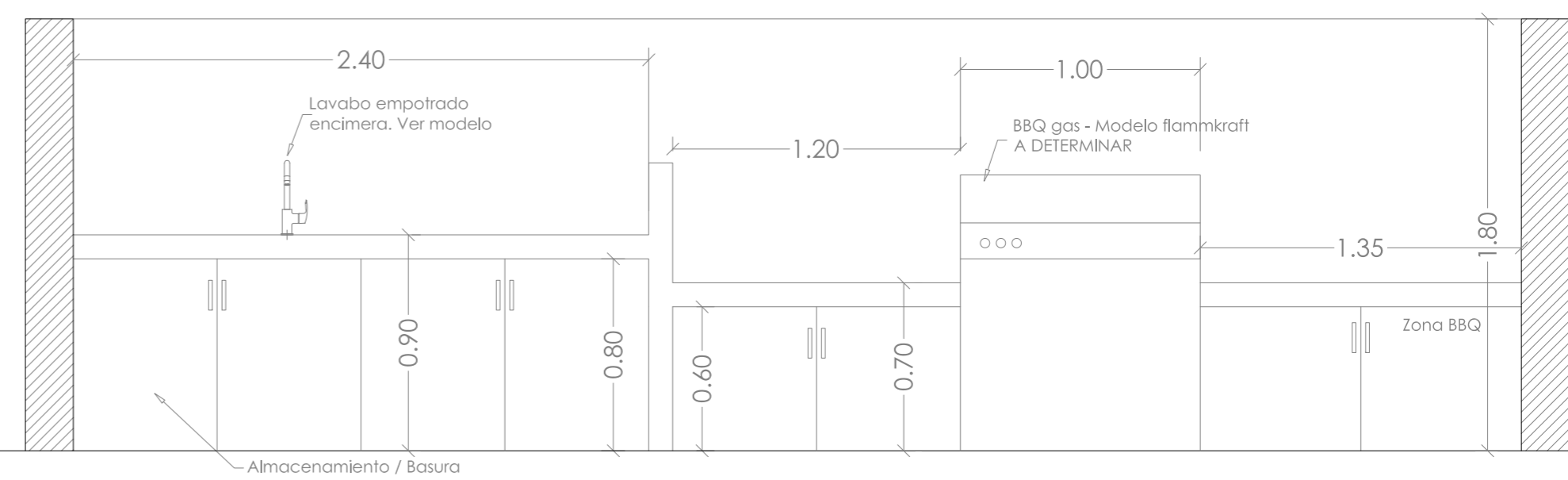

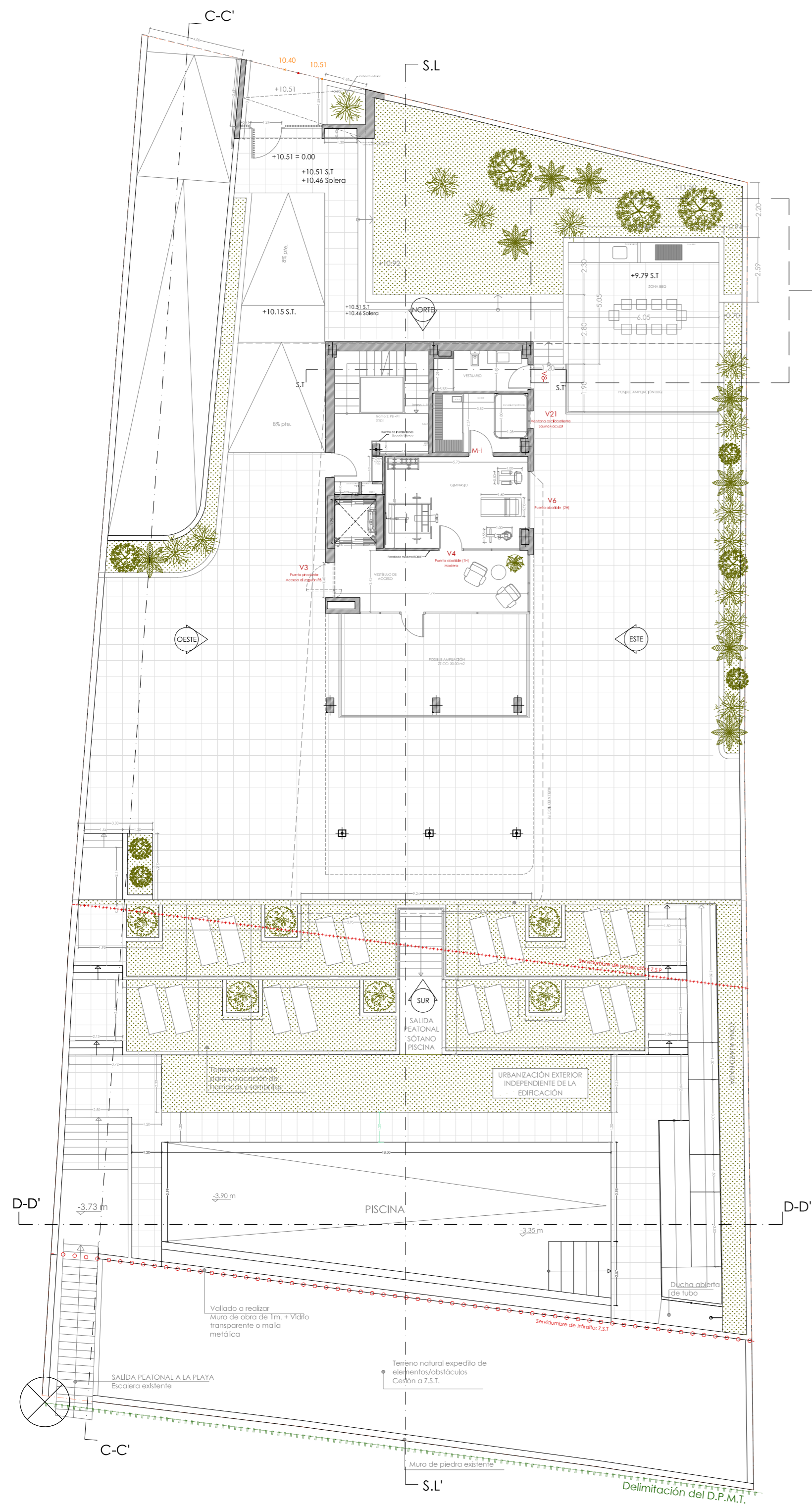












BARBACOA · esc 1/25

A by RG <small>ARCHITECTURE by ROBERTO GARCÍA</small>		PROYECTO BASICO Y DE EJECUCIÓN DE EDIFICIO DE 7 VIVIENDAS Y GARAJES	
SITUACIÓN:	CL ALMADRABA, Nº14	ALICANTE	
PLANO DE:	BARBACOA PLANTA BAJA	D07.1	
PROMOTOR:	ALMADRABA 14 ALICANTE S.L.		
ARQUITECTO:	ROBERTO GARCÍA VÉLEZ ROBERTO GARCÍA NAVARRO ESTUDIO DE ARQUITECTURA S.L.P.		
FECHA:	12/2025	MODIFICADO:	02/2026
		N. EXP:	662
		ESCALA:	1/50

DOSSIER INFORMATIVO
Edificio MARAVISTA
Calle Almadraba 14, Alicante

02. ZONAS COMUNES INTERIORES
02.A · ZAGUÁN





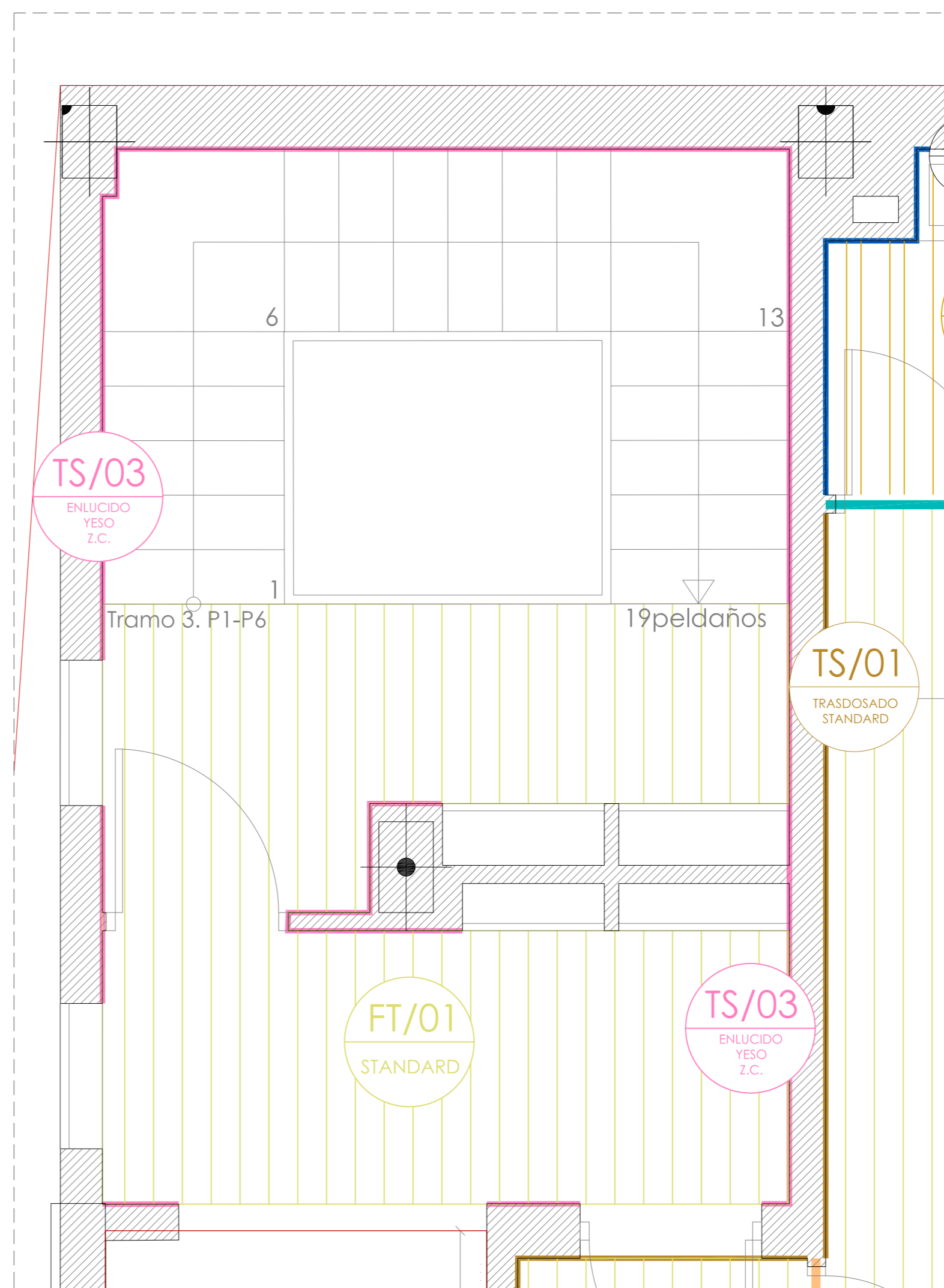
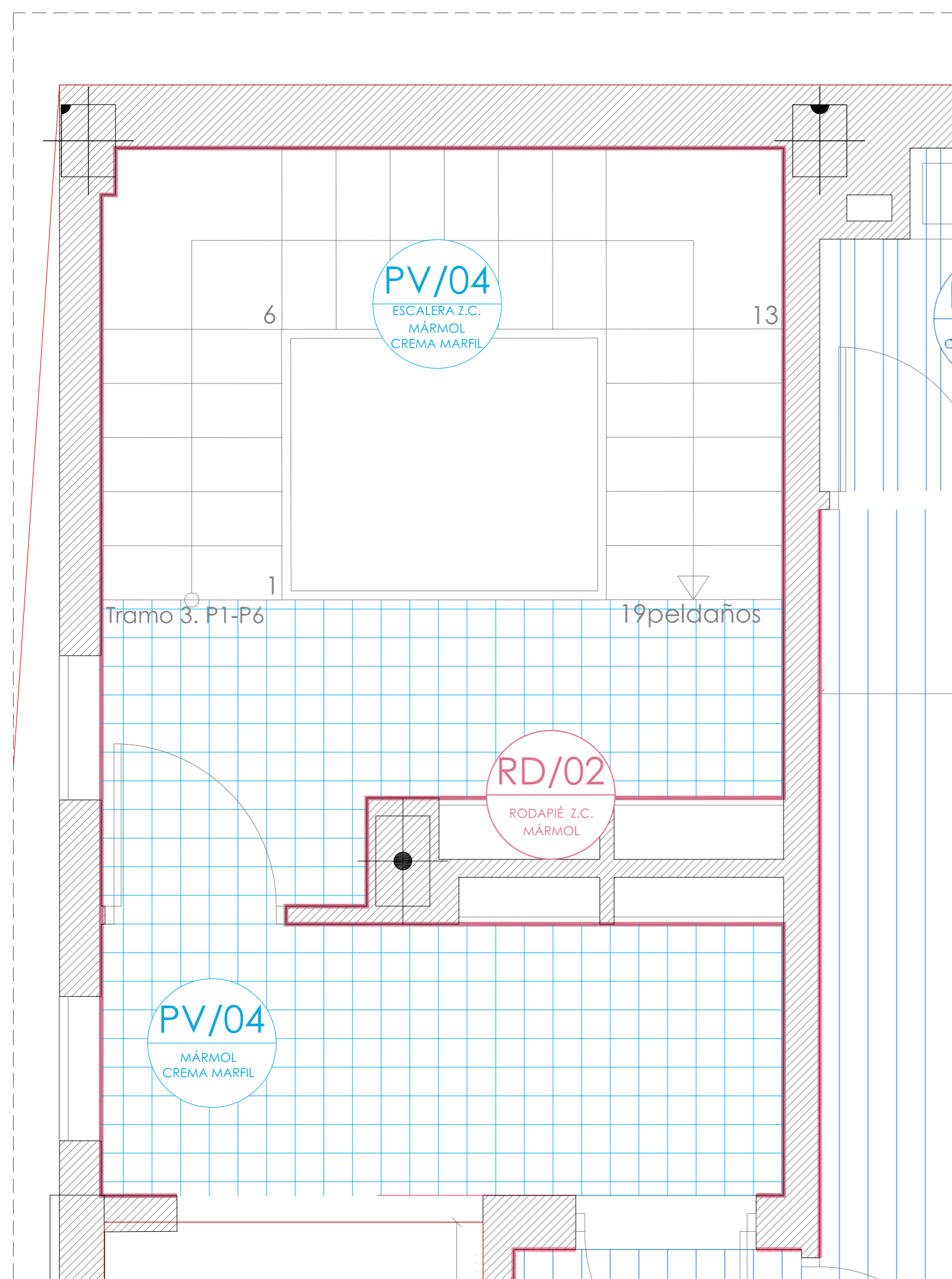






DOSSIER INFORMATIVO
Edificio MARAVISTA
Calle Almadraba 14, Alicante

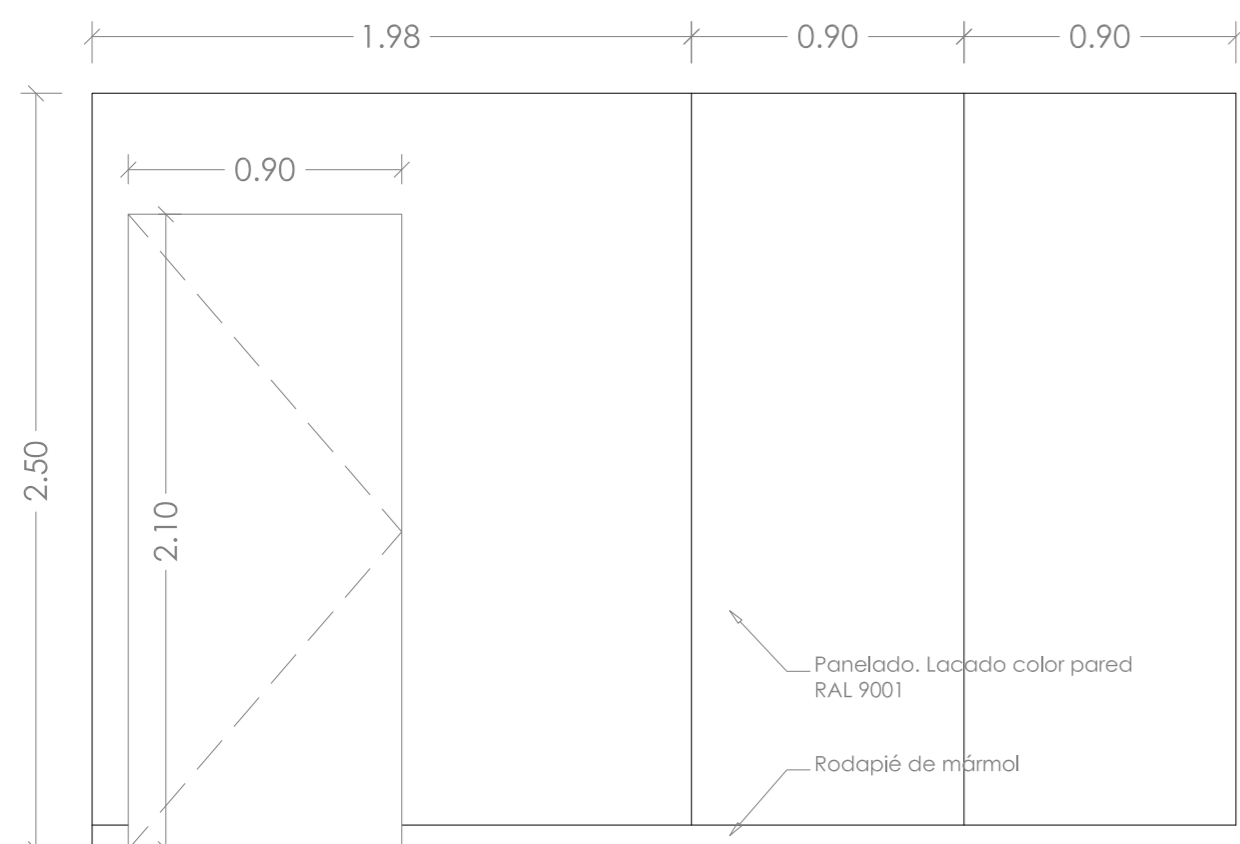
02. ZONAS COMUNES INTERIORES
02.B · ESCALERAS - VESTÍBULOS VIVIENDAS



PV/01	PAVIMENTO CERÁMICO INTERIOR. SABBIA 8 MM
PV/02	PAVIMENTO CERÁMICO INTERIOR ZONAS HÚMEDAS. SABBIA 8MM
PV/03	PAVIMENTO CERÁMICO EXTERIOR. SABBIA ANTIDESLIZANTE PLOTS 20MM
PV/04	PAVIMENTO CERÁMICO EXTERIOR. SABBIA ANTIDESLIZANTE 8MM
PV/05	PAVIMENTO CERÁMICO Z.C. MÁRMOL CREMA MARFIL

RD/03	RODAPÍ ZONAS COMUNES. CERÁMICO
RD/02	RODAPÍ ZONAS COMUNES. MÁRMOL
RD/01	RODAPÍ INTERIOR. CERÁMICO. MODELO A DEFINIR
AL/01	ALICATADO CERÁMICO
AL/02	ALICATADO CERÁMICO Z.C.

TR/01	TABIQUE SENCILLO STANDARD - STANDARD 15 / 70 / 15
TR/02	TABIQUE SENCILLO STANDARD - IMPREGNADA 15 / 70 / 15
TR/03	TABIQUE SENCILLO IMPREGNADA - IMPREGNADA 15 / 70 / 15
IS/01	TRASDOSADO STANDARD 15 / 48
IS/02	TRASDOSADO HIDROFUGADO 15 / 48
IS/03	TRASDOSADO DIRECTO CON OMEGAS STANDARD
IS/04	TRASDOSADO DIRECTO CON OMEGAS HIDRÓFUGO
RF	REFUERZOS PLADUR
TR/04	CERRAMIENTO LADRILLO CERÁMICO
IS/05	ENLUCIDO YESO+ PINTURA. COLOR A DETERMINAR
TR/05	CERRAMIENTO LADRILLO CERÁMICO - LHT10
CR/01	CERRAMIENTO LADRILLO CERÁMICO - LHT14
IS/06	TRASDOSADO PLACA GLASROC
IS/07	PUERTA CORREDERA PLADUR



PANELADO INSTALACIONES

A by RG <small>ARCHITECTURE by ROBERTO GARCÍA</small>		PROYECTO BASICO Y DE EJECUCIÓN DE EDIFICIO DE 7 VIVIENDAS Y GARAJES	
SITUACIÓN: CL ALMADRABA, Nº14		ALICANTE	
PLANO DE: PLANTA PISOS ACABADOS INTERIORES_CERRAMIENTOS Y TABIQUERIA		D10	
PROMOTOR: ALMADRABA 14 ALICANTE S.L.			
ARQUITECTO: ROBERTO GARCÍA VÉLEZ ROBERTO GARCÍA NAVARRO ESTUDIO DE ARQUITECTURA S.L.P.			
FECHA: 12/2025	MODIFICADO:	N. EXP: 662	ESCALA: 1/50

DOSSIER INFORMATIVO
Edificio MARAVISTA
Calle Almadraba 14, Alicante

02. ZONAS COMUNES INTERIORES
02.C · GIMNASIO





DOSSIER INFORMATIVO
Edificio MARAVISTA
Calle Almadraba 14, Alicante

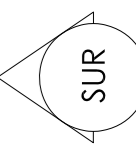
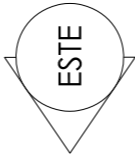
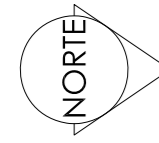
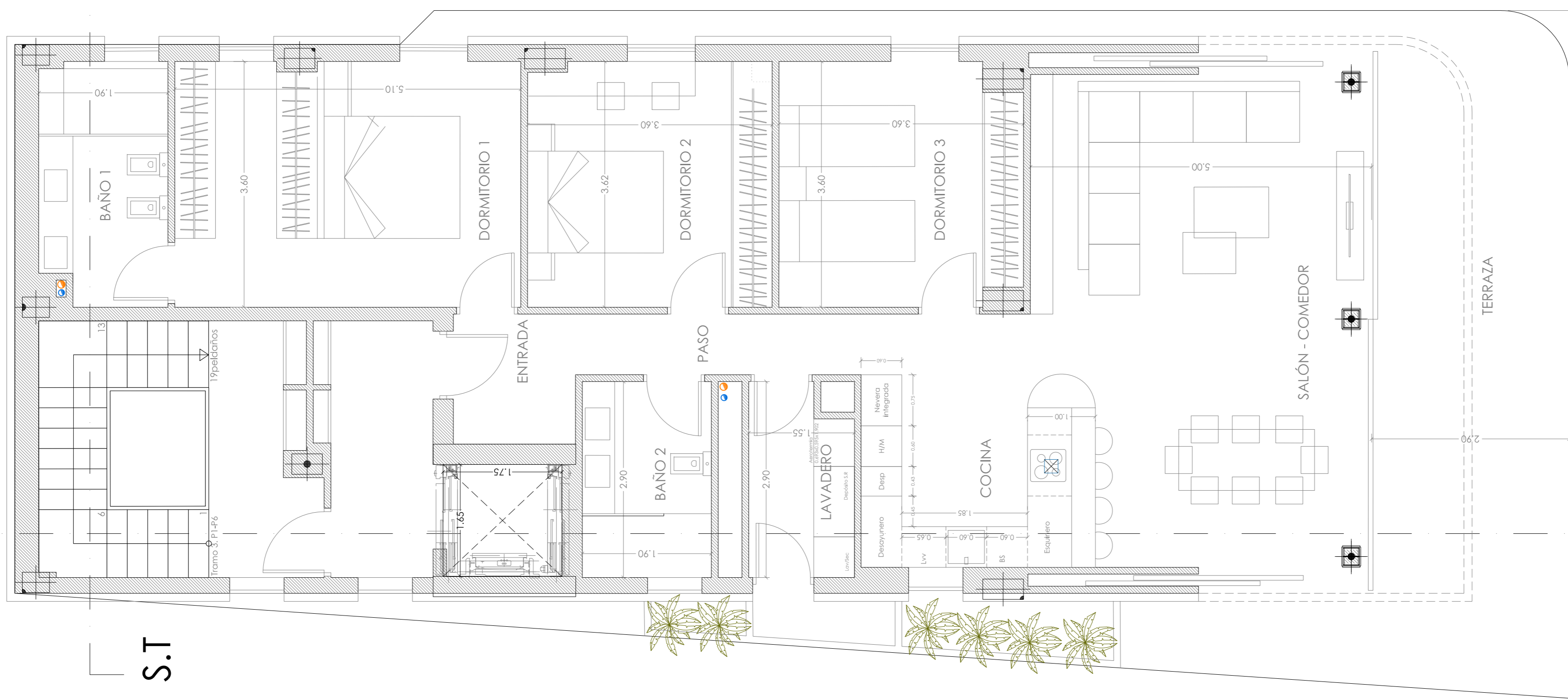
02. ZONAS COMUNES INTERIORES
02.D · CUARTOS HÚMEDOS

DOSSIER INFORMATIVO
Edificio MARAVISTA
Calle Almadraba 14, Alicante

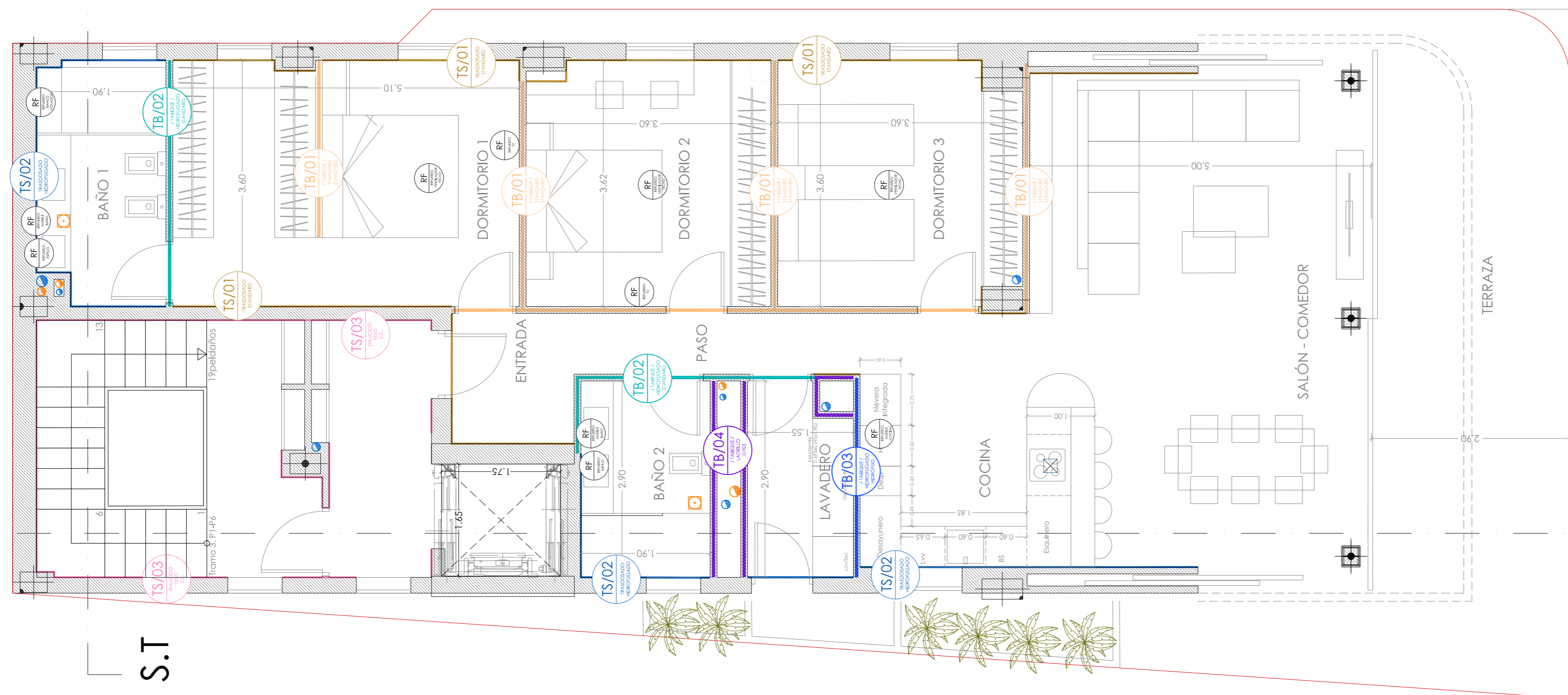
02. ZONAS COMUNES INTERIORES
02.E · GARAJES

DOSSIER INFORMATIVO
Edificio MARAVISTA
Calle Almadraba 14, Alicante

03. VIVIENDAS
03.A · GENERAL

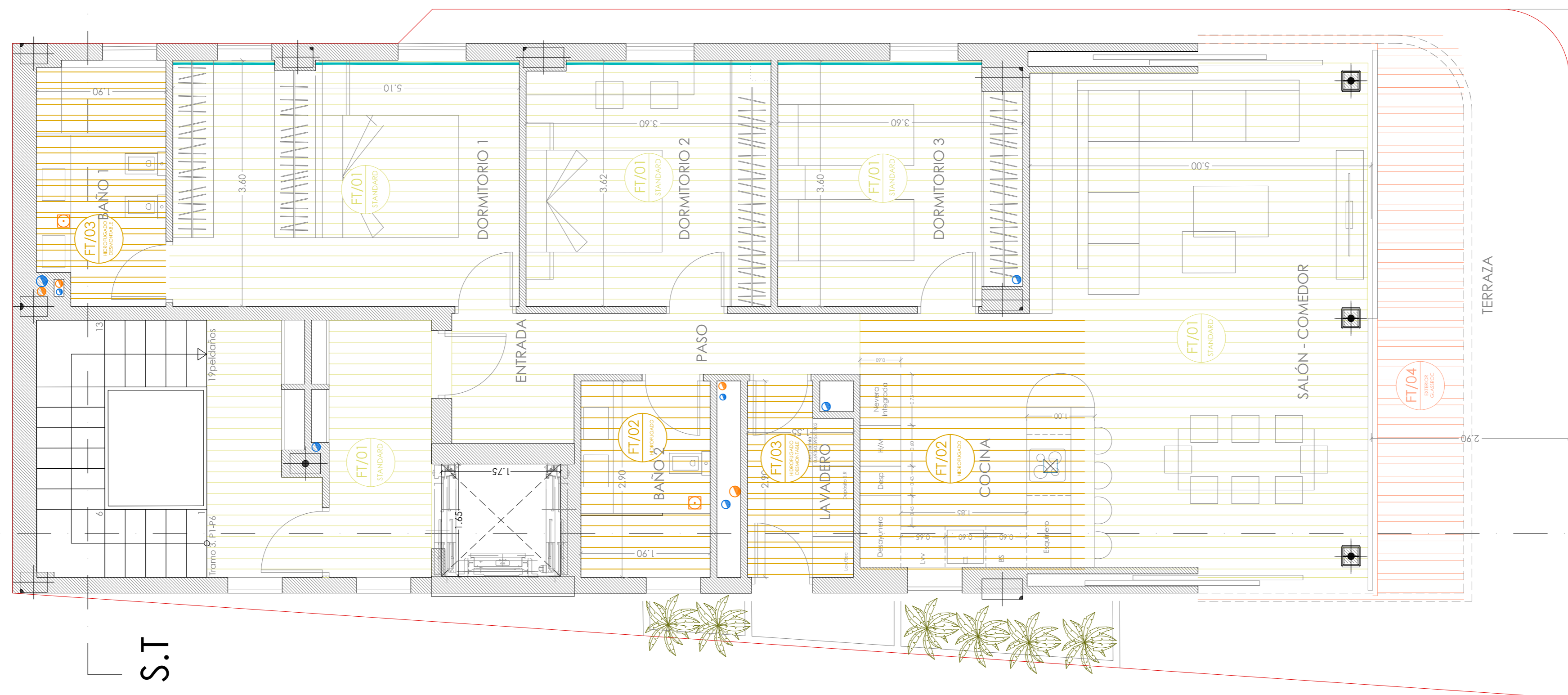


A by RG <small>ARCHITECTURE by ROBERTO GARCÍA</small>		PROYECTO BASICO Y DE EJECUCIÓN DE EDIFICIO DE 7 VIVIENDAS Y GARAJES	
SITUACIÓN: CL ALMADRABA, Nº14		ALICANTE	
PLANO DE: PLANTA TIPO PISOS. VIVIENDA 1º-6º DISTRIBUCIÓN		A100	
PROMOTOR: ALMADRABA 14 ALICANTE S.L.			
ARQUITECTO: ROBERTO GARCÍA VÉLEZ ROBERTO GARCÍA NAVARRO ESTUDIO DE ARQUITECTURA S.L.P.			
FECHA: 12/2025	MODIFICADO: 02/2026	N. EXP: 662	ESCALA: 1/50



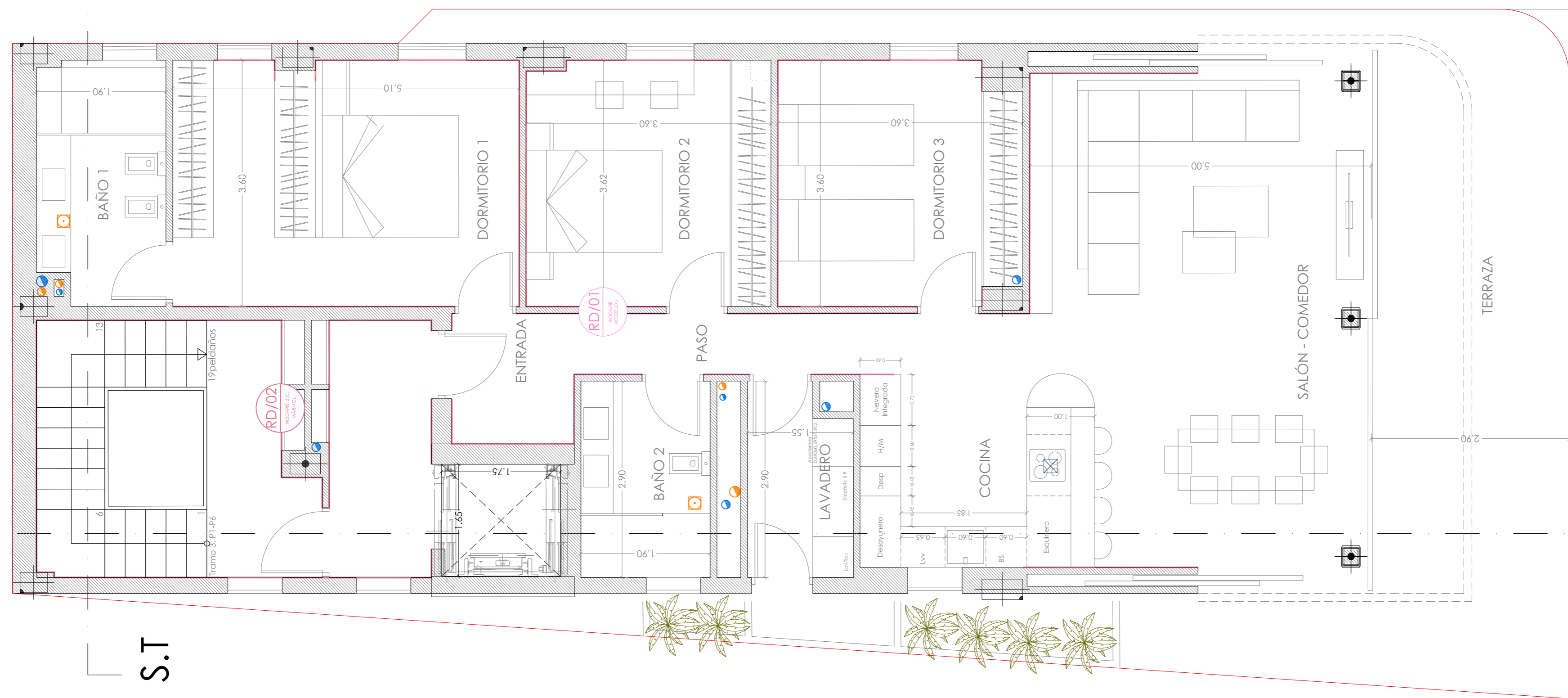
- TB/01** TABIQUE SENCILLO STANDARD - STANDARD 15 / 70 / 15
- TB/02** TABIQUE SENCILLO STANDARD - IMPREGNADA 15 / 70 / 15
- TB/03** TABIQUE SENCILLO IMPREGNADA - IMPREGNADA 15 / 70 / 15
- TS/01** TRASDOSADO STANDARD 15 / 48
- TS/02** TRASDOSADO HIDROFUGADO 15 / 48
- TRASDOSADO DIRECTO CON OMEGAS STANDARD
- TRASDOSADO DIRECTO CON OMEGAS HIDRÓFUGO
- RF** REFUERZOS PLADUR
- TB/04** CERRAMIENTO LADRILLO CERÁMICO 9 cm
- TS/03** ENLUCIDO YESO+ PINTURA. COLOR A DETERMINAR
- TB/05** CERRAMIENTO LADRILLO CERÁMICO 12 cm
- CR/01** CERRAMIENTO LADRILLO CERÁMICO - LHT14
- TRASDOSADO PLACA GLASROC
- PUERTA CORREDERA PLADUR
- FT/01** FALSO TECHO STANDARD
- FT/02** FALSO TECHO HIDROFUGADO
- FT/03** FALSO TECHO HIDROFUGADO - DESMONTABLE
- FT/04** FALSO TECHO EXTERIOR - GLASS ROC
- CORTINERO - HUECO EN TECHO PARA EMPOTRAR GUÍA O FOSEADO (mL)
- MOLDURAS TECHO
- FRONTAL PLADUR - 30 cm (mL)
- RD/03** RODAPIÉ ZONAS COMUNES. CERÁMICO
- RD/02** RODAPIÉ ZONAS COMUNES. MÁRMOL
- RD/01** RODAPIÉ INTERIOR. CERÁMICO. MODELO A DEFINIR
- AL/01** ALICATADO CERÁMICO
- AL/02** ALICATADO CERÁMICO Z.C.
- PAV/01** PAVIMENTO CERÁMICO INTERIOR. SABBIA 8 MM
- PAV/02** PAVIMENTO CERÁMICO INTERIOR ZONAS HÚMEDAS. SABBIA 8MM
- PAV/03** PAVIMENTO CERÁMICO EXTERIOR. SABBIA ANTIDESLIZANTE PLOTS 20MM
- PAV/04** PAVIMENTO CERÁMICO EXTERIOR. SABBIA ANTIDESLIZANTE 8MM
- PAV/05** PAVIMENTO CERÁMICO Z.C. MÁRMOL CREMA MARFIL

A by RG ARCHITECTURE by ROBERTO GARCÍA		PROYECTO BASICO Y DE EJECUCIÓN DE EDIFICIO DE 7 VIVIENDAS Y GARAJES	
SITUACIÓN: CL ALMADRABA, Nº14		ALICANTE	
PLANO DE: PLANTA TIPO PISOS. VIVIENDA 1º-6º ACABADOS INTERIORES_TABIQUERÍA PLADUR		AI01	
PROMOTOR: ALMADRABA 14 ALICANTE S.L.		ARQUITECTO: ROBERTO GARCÍA VÉLEZ ROBERTO GARCÍA NAVARRO ESTUDIO DE ARQUITECTURA S.L.P.	
FECHA: 12/2025	MODIFICADO: 02/2026	N. EXP: 662	ESCALA: 1/50



- TR/01** TABIQUE SENCILLO STANDARD - STANDARD 15 / 70 / 15
- TR/02** TABIQUE SENCILLO STANDARD - IMPREGNADA 15 / 70 / 15
- TR/03** TABIQUE SENCILLO IMPREGNADA - IMPREGNADA 15 / 70 / 15
- TS/01** TRASDOSADO STANDARD 15 / 48
- TS/02** TRASDOSADO HIDROFUGADO 15 / 48
- TRASDOSADO DIRECTO CON OMEGAS STANDARD
- TRASDOSADO DIRECTO CON OMEGAS HIDRÓFUGO
- RF** REFUERZOS PLADUR
- TR/04** CERRAMIENTO LADRILLO CERÁMICO 9 cm
- TS/03** ENLUCIDO YESO+ PINTURA. COLOR A DETERMINAR
- TR/05** CERRAMIENTO LADRILLO CERÁMICO 12 cm
- CR/01** CERRAMIENTO LADRILLO CERÁMICO - LHT14
- TRASDOSADO PLACA GLASROC
- PUERTA CORREDERA PLADUR
- FT/01** FALSO TECHO STANDARD
- FT/02** FALSO TECHO HIDROFUGADO
- FT/03** FALSO TECHO HIDROFUGADO - DESMONTABLE
- FT/04** FALSO TECHO EXTERIOR - GLASS ROC
- CORTINERO - HUECO EN TECHO PARA EMPOTRAR GUÍA O FOSEADO (mL)
- MOLDURAS TECHO
- FRONTAL PLADUR - 30 cm (mL)
- RD/03** RODAPIÉ ZONAS COMUNES. CERÁMICO
- RD/02** RODAPIÉ ZONAS COMUNES. MÁRMOL
- RD/01** RODAPIÉ INTERIOR. CERÁMICO. MODELO A DEFINIR
- AL/01** ALICATADO CERÁMICO
- AL/02** ALICATADO CERÁMICO Z.C.
- PAV/01** PAVIMENTO CERÁMICO INTERIOR. SABBIA 8 MM
- PAV/02** PAVIMENTO CERÁMICO INTERIOR ZONAS HÚMEDAS. SABBIA 8MM
- PAV/03** PAVIMENTO CERÁMICO EXTERIOR. SABBIA ANTIDESLIZANTE PLOTS 20MM
- PAV/04** PAVIMENTO CERÁMICO EXTERIOR. SABBIA ANTIDESLIZANTE 8MM
- PAV/05** PAVIMENTO CERÁMICO Z.C. MÁRMOL CREMA MARFIL

A by RG <small>ARCHITECTURE by ROBERTO GARCÍA</small>		PROYECTO BASICO Y DE EJECUCIÓN DE EDIFICIO DE 7 VIVIENDAS Y GARAJES	
SITUACIÓN:		CL ALMADRABA, Nº14	ALICANTE
PLANO DE:		PLANTA TIPO PISOS. VIVIENDA 1º-6º ACABADOS INTERIORES_FALSOS TECHOS PLADUR	A102
PROMOTOR:		ALMADRABA 14 ALICANTE S.L.	
ARQUITECTO:		ROBERTO GARCÍA VÉLEZ ROBERTO GARCÍA NAVARRO ESTUDIO DE ARQUITECTURA S.L.P.	
FECHA:	12/2025	MODIFICADO:	02/2026
		N. EXP:	662
		ESCALA:	1/50



- TR/01** TABIQUE SENCILLO STANDARD - STANDARD 15 / 70 / 15
- TR/02** TABIQUE SENCILLO STANDARD - IMPREGNADA 15 / 70 / 15
- TR/03** TABIQUE SENCILLO IMPREGNADA - IMPREGNADA 15 / 70 / 15
- TS/01** TRASDOSADO STANDARD 15 / 48
- TS/02** TRASDOSADO HIDROFUGADO 15 / 48
- TRASDOSADO DIRECTO CON OMEGAS STANDARD
- TRASDOSADO DIRECTO CON OMEGAS HIDRÓFUGO
- RF** REFUERZOS PLADUR
- TR/04** CERRAMIENTO LADRILLO CERÁMICO 9 cm
- TS/03** ENLUCIDO YESO+ PINTURA. COLOR A DETERMINAR
- TR/05** CERRAMIENTO LADRILLO CERÁMICO 12 cm
- CR/01** CERRAMIENTO LADRILLO CERÁMICO - LHT14
- TRASDOSADO PLACA GLASROC
- PUERTA CORREDERA PLADUR
- FT/01** FALSO TECHO STANDARD
- FT/02** FALSO TECHO HIDROFUGADO
- FT/03** FALSO TECHO HIDROFUGADO - DESMONTABLE
- FT/04** FALSO TECHO EXTERIOR - GLASS ROC
- CORTINERO - HUECO EN TECHO PARA EMPOTRAR GUÍA O FOSEADO (mL)
- MOLDURAS TECHO
- FRONTAL PLADUR - 30 cm (mL)
- RD/03** RODAPIÉ ZONAS COMUNES. CERÁMICO
- RD/02** RODAPIÉ ZONAS COMUNES. MÁRMOL
- RD/01** RODAPIÉ INTERIOR. CERÁMICO. MODELO A DEFINIR
- AL/01** ALICATADO CERÁMICO
- AL/02** ALICATADO CERÁMICO Z.C.
- PAV/01** PAVIMENTO CERÁMICO INTERIOR. SABBIA 8 MM
- PAV/02** PAVIMENTO CERÁMICO INTERIOR ZONAS HÚMEDAS. SABBIA 8MM
- PAV/03** PAVIMENTO CERÁMICO EXTERIOR. SABBIA ANTIDESLIZANTE PLOTS 20MM
- PAV/04** PAVIMENTO CERÁMICO EXTERIOR. SABBIA ANTIDESLIZANTE 8MM
- PAV/05** PAVIMENTO CERÁMICO Z.C. MÁRMOL CREMA MARFIL

A by RG ARCHITECTURE by ROBERTO GARCÍA		PROYECTO BASICO Y DE EJECUCIÓN DE EDIFICIO DE 7 VIVIENDAS Y GARAJES	
SITUACIÓN:		CL ALMADRABA, Nº14	ALICANTE
PLANO DE:		PLANTA TIPO PISOS. VIVIENDA 1º-6º ACABADOS INTERIORES_RODAPIE	A103
PROMOTOR:		ALMADRABA 14 ALICANTE S.L.	
ARQUITECTO:		ROBERTO GARCÍA VÉLEZ ROBERTO GARCÍA NAVARRO ESTUDIO DE ARQUITECTURA S.L.P.	
FECHA:	12/2025	MODIFICADO:	02/2026
		N. EXP:	662
		ESCALA:	1/50



RD/03	RODAPIÉ ZONAS COMUNES. CERÁMICO
RD/02	RODAPIÉ ZONAS COMUNES. MÁRMOL
RD/01	RODAPIÉ INTERIOR. CERÁMICO. MODELO A DEFINIR
AL/01	ALICATADO CERÁMICO
AL/02	ALICATADO CERÁMICO Z.C.
PV/01	PAVIMENTO CERÁMICO INTERIOR. SABBIA 8 MM
PV/02	PAVIMENTO CERÁMICO INTERIOR ZONAS HÚMEDAS. SABBIA 8MM
PV/03	PAVIMENTO CERÁMICO EXTERIOR. SABBIA ANTIDESLIZANTE PLOTS 20MM
PV/04	PAVIMENTO CERÁMICO EXTERIOR. SABBIA ANTIDESLIZANTE 8MM
PV/05	PAVIMENTO CERÁMICO Z.C. MÁRMOL CREMA MARFIL

A by RG PROYECTO BASICO Y DE EJECUCIÓN DE EDIFICIO DE 7 VIVIENDAS Y GARAJES <small>ARCHITECTURE by ROBERTO GARCÍA</small>		
SITUACIÓN:	CL ALMADRABA, Nº14	Alicante
PLANO DE:	PLANTA TIPO PISOS. VIVIENDA 1º-6º ACABADOS INTERIORES_PAVIMENTO	A105
PROMOTOR:	ALMADRABA 14 ALICANTE S.L.	
ARQUITECTO:	ROBERTO GARCÍA VÉLEZ ROBERTO GARCÍA NAVARRO ESTUDIO DE ARQUITECTURA S.L.P.	
FECHA:	10/2024	MODIFICADO: 02/2026
		N. EXP: 662
		ESCALA: 1/50





DOSSIER INFORMATIVO
Edificio MARAVISTA
Calle Almadraba 14, Alicante

03. VIVIENDAS
03.B · TERRAZAS



DOSSIER INFORMATIVO
Edificio MARAVISTA
Calle Almadraba 14, Alicante

03. VIVIENDAS
03.C · COCINA



DOSSIER INFORMATIVO
Edificio MARAVISTA
Calle Almadraba 14, Alicante

03. VIVIENDAS
03.D · BAÑO 1





DOSSIER INFORMATIVO
Edificio MARAVISTA
Calle Almadraba 14, Alicante

03. VIVIENDAS
03.E · BAÑO 2





DOSSIER INFORMATIVO
Edificio MARAVISTA
Calle Almadraba 14, Alicante

03. VIVIENDAS
03.F · DORMITORIOS

MARAVISTA

ÚNICO · EXCLUSIVO · ELEGANTE

CL Almadraba, 14
03540
Alicante